



投标人 操作使用说明书

安徽安天利信工程管理股份有限公司

2024年08月

目录

一.	系统注册	3
二.	系统登录	3
三.	信息完善	7
	(一) 完善主体信息	7
	(二) 变更主体信息	10
	(三) 完善开票信息	10
四.	招采管理	11
	(一) 全流程电子招标项目（委托招标）	11
	1. 投标申请	11
	2. 我的投标项目查看	12
	3. 资格预审文件下载	13
	4. 资格预审文件上传	15
	5. 投标邀请书	16
	6. 招标文件下载	17
	7. 保证金缴纳	18
	8. 投标文件递交	20
	(二) 自主采购项目	22
	(三) 投标工具	23
	(四) 异议总览	24
	(五) 订阅管理	25
	1. 订阅关键词设置	25
	2. 我的订阅	26
	3. 我的关注	27
	(六) 平台建议	27
五.	电子开标（全流程电子开评标项目）	28
	(一) 下载安装电子投标文件制作软件	28
	1. 下载	28
	2. 安装	28
	(二) 电子投标文件制作	29
	2.1 单阶段投标文件编制	29
	1. 新建项目	29
	2. 身份认证	29
	3. 编制投标文件	31
	2.2 多阶段招标文件编制	46
	1. 制作第一阶段投标文件	47
	2. 制作第二阶段投标文件	49
	(三) 递交电子投标文件	51
	3.1 递交电子加密投标文件	51
	(四) 电子开标	52
	4.1 单阶段标段开标	52
	1. 开标签到	53
	2. 开标解密	53
	3. 开标结束	54
	4. 确认本次开标是否有异议	54
	5. 多轮报价	55
	6. 询标	55
	4.2 多阶段标段开标	56

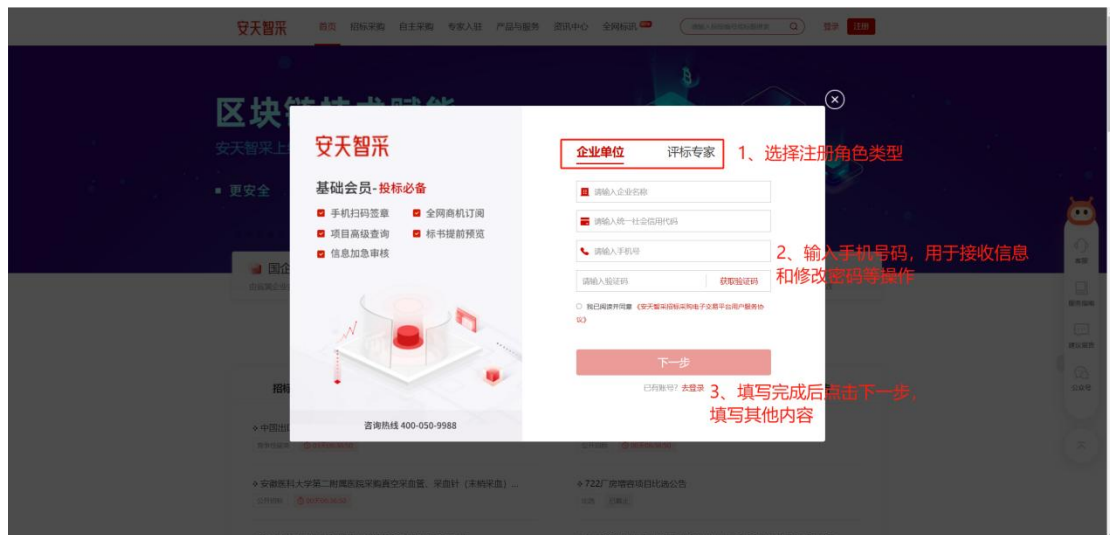
一. 系统注册

打开安天智采招标采购电子交易平台，点击注册

注册地址：<https://www.xinecai.com/>



点击注册按钮，页面进入注册页面，根据页面提示，填写注册信息：



二. 系统登录

打开安天智采招标采购电子交易平台，点击登录

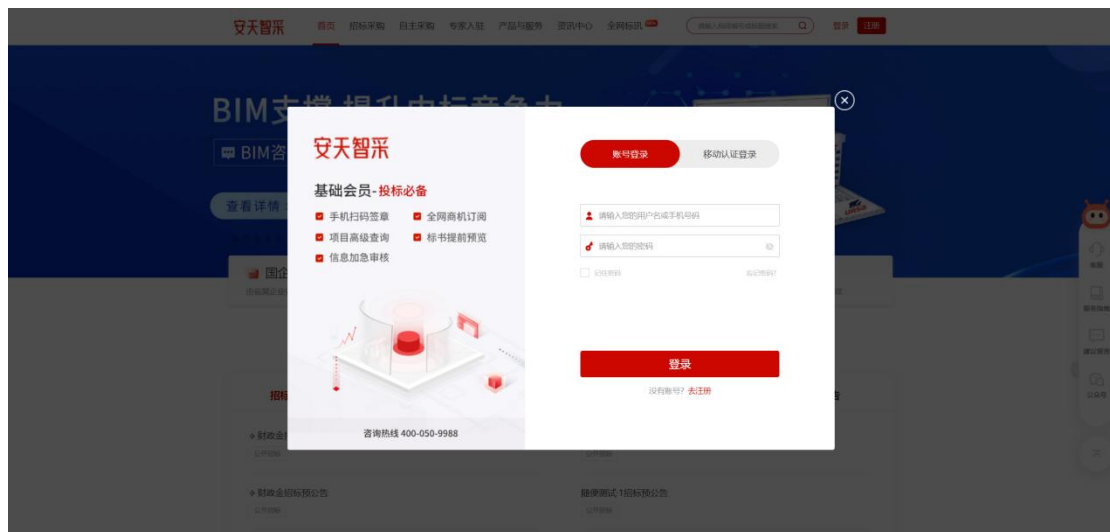
登录地址：<https://www.xinecai.com/>



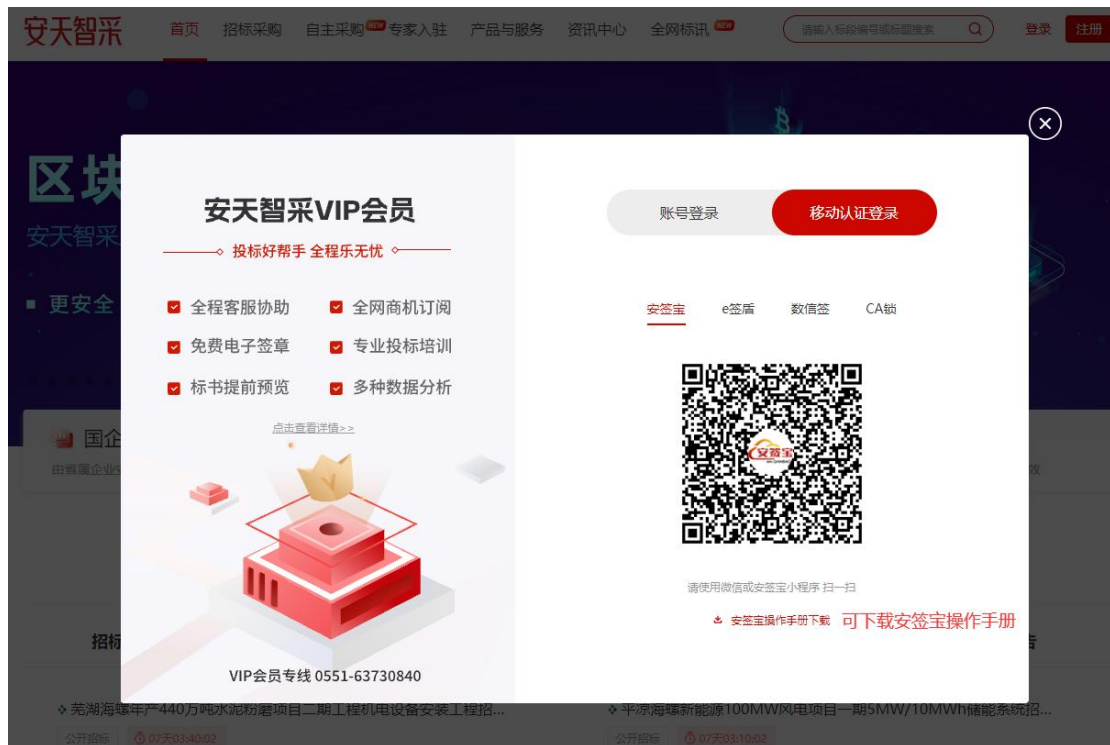
点击登录按钮，进入登录页，如下：

登录支持以下四种方式：

- 1、账号（手机号）和密码登录，填写注册时填写的账号（手机号）和密码，校验通过即可登录。



- 2、安签宝登录：办理安签宝后，打开微信扫一扫，完成身份验证，即可登录；可在当前登录页面下载安签宝的操作手册，进行操作。



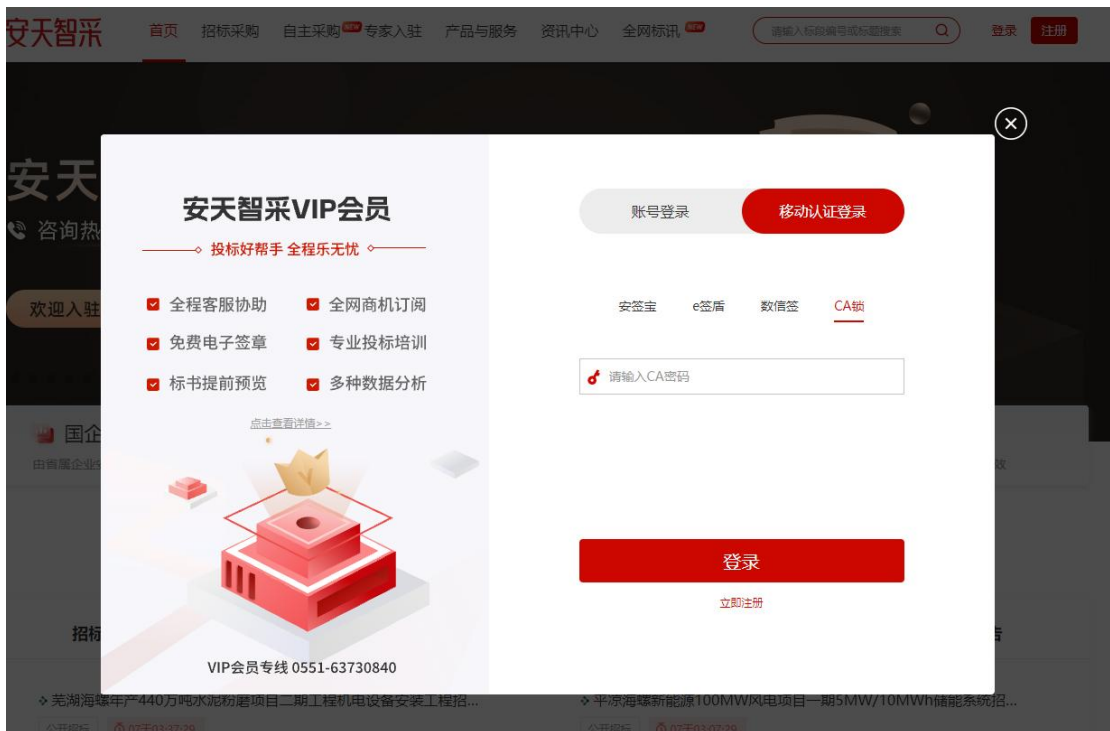
3、e 签盾登录：办理 e 签盾后，打开微信扫一扫，完成身份验证，即可登录；可在当前登录页面下载 e 签盾的操作手册，进行操作。



4、数信签登录：办理数信签后，打开微信扫一扫，完成身份验证，即可登录；可在当前登录页面下载数信签的操作手册，进行操作。



5、CA 锁登录：在电脑上插入 CA 锁，输入 CA 锁密码，校验成功后，登录成功。（前提条件：已办理 CA 锁，且已在后台进行绑定。）



此种方式登录：需在 IE 浏览器下，且已安装安天智采驱动（安天智采驱动可在门户上下载）



三. 信息完善

投标人注册账号后，需在**企业主体**的**主体信息**中完善信息，完善信息后等待审核。



(一) 完善主体信息

主体信息包括四部分：企业基本信息、企业证书信息、企业资质信息、执业人员信息。

企业基本信息：带*的为必填项，需按实际情况认真填写。上传签字盖章好的信用承诺书及授权委托书扫描件，保存进入下一步。

操作

1 企业基本信息 2 企业证书信息 3 企业资质信息 4 执业人员信息

企业基本信息

* 法人名称: * 统一社会信用代码:

* 主体类型: 法人 * 主体角色: 工程投标人 X | 采购供应商 X

* 注册资本: 请输入注册资本 万 注册资本类型: 请选择注册资本类型

* 法人机构行业类型: 林业 是否为会员: 否

* 法定代表人姓名: * 法定代表人电话:

资信等级: * 法人机构类型: 企业

* 法人机构所在区域: * 法人机构地址:

* 法定代表人地址: * 所属银行: 请选择所属银行

* 开户行名称: * 基本户账户名称:

* 开户支行联行号: [点击查看](#) * 基本户账户:

1、填写企业基本信息, 带*项为必填项

2、点击查询, 按提示进行开户支行联行号查询

企业证书信息：带*为必填项，上传相应证书扫描件，并保存进入下一步。

操作

1 企业基本信息 2 企业证书信息 3 企业资质信息 4 执业人员信息

法人身份证书 + 新增

证书类型	证书编号	有效截至时间	操作
暂无数据			

点击新增, 上传营业执照和开户许可证明等资料

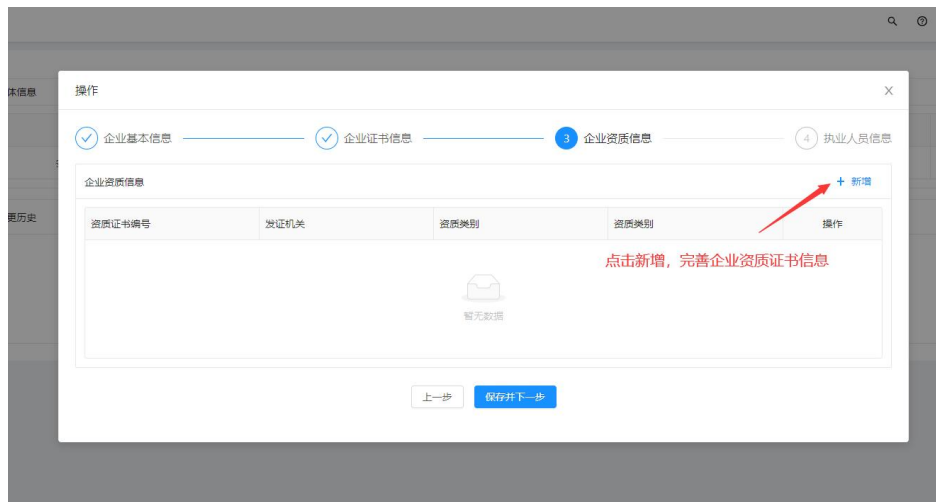
基本开户许可证明 + 新增

证书类型	证书编号	有效截至时间	操作
暂无数据			

其他证书 + 新增

证书类型	证书编号	有效截至时间	操作
暂无数据			

企业资质信息：根据实际情况填写，非必填。



执业人员信息：根据实际情况填写，非必填。



添加执业人员信息

* 姓名:

* 性别:

* 所在地区:

* 最高学历:

* 职务:

* 职称:

* 出生年月:

* 从业开始时间:

* 是否在职:

* 联系电话:

* 身份证:

从业经历:

执业人员证书:

执业资格名称	资格证书编号	执业资格类型	有效截止时间	操作
暂无数据				

带*为必填。所有信息按要求填写后，点击提交，等待审核。若审核

不通过，则需根据驳回原因修改后再提交。

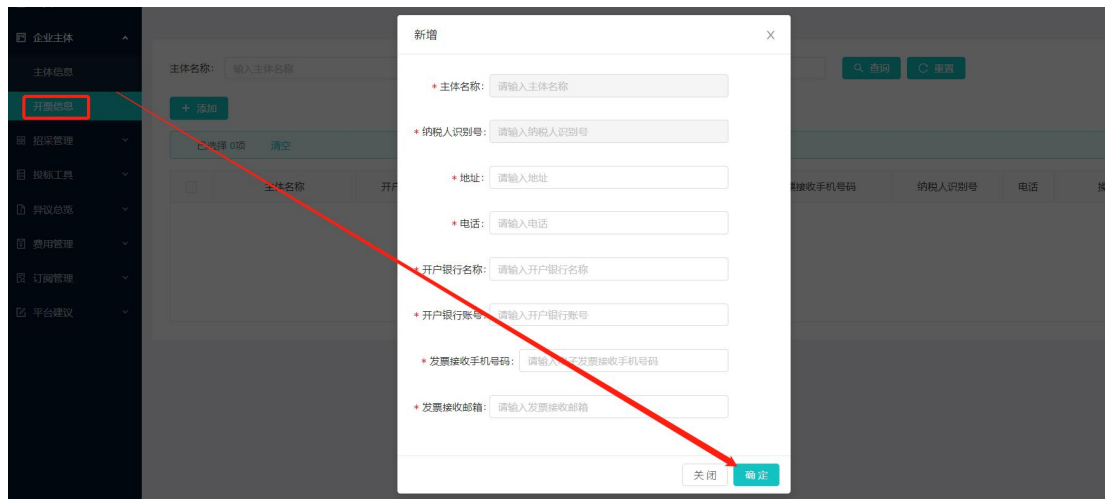
(二) 变更主体信息

选择主体信息后点击变更，更新主体信息内容后提交等待审核。

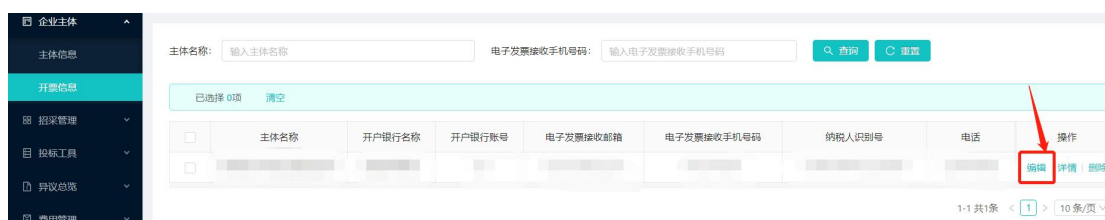


(三) 完善开票信息

企业主体信息完善后，选择开票信息，点击添加，完善开票信息并确认后提交。招标文件费开票时将从此处获取信息。请谨慎填写。



若开票信息，需要再次修改，则点击编辑进行更新。



四. 招采管理

主体信息和开票信息全部完善后，可在招采项目中寻找可进行投标的项目信息（包含委托招标和自主采购项目）。

（一）全流程电子招标项目（委托招标）

1. 投标申请

点击招采管理的“招标采购”列表查找可进行投标申请的项目信息（包含委托招标和自主采购项目），也可通过输入标段编号和名称筛选列表数据，在列表页找到需要投标的标段。

找到标段后，点击“查看”可查看当前标段的公告信息并下载公告附件；点击“投标申请”填写投标信息后点击提交。提交完成后可在“我的投标项目”中查看详情。

1、点击招标采购查看项目

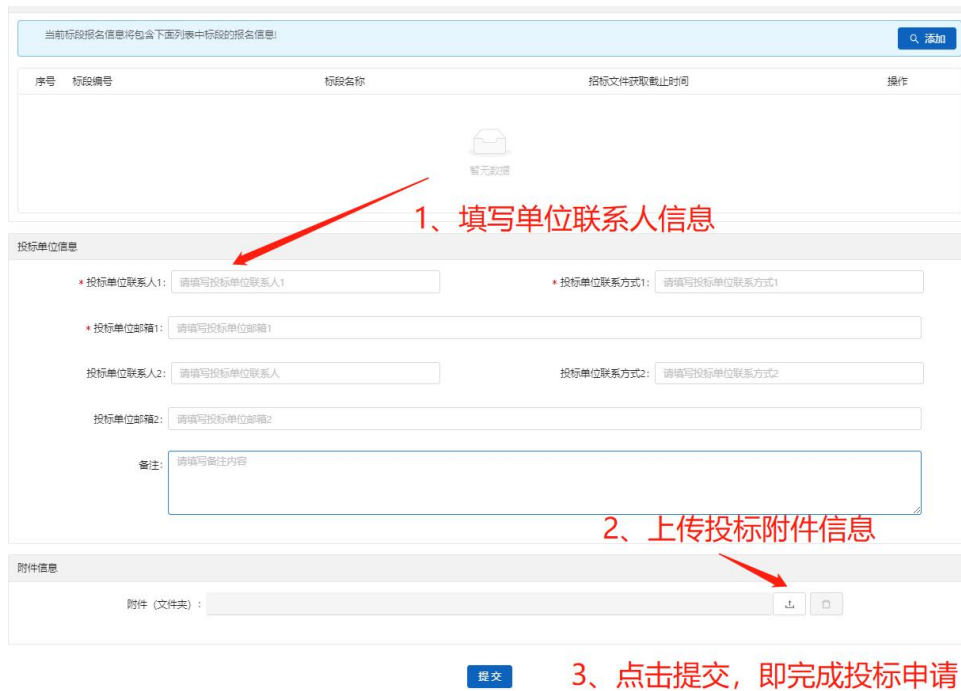
2、输入项目名称或项目编号进行搜索

3、点击查询按钮进行搜索

4、点击查看操作查看公告信息

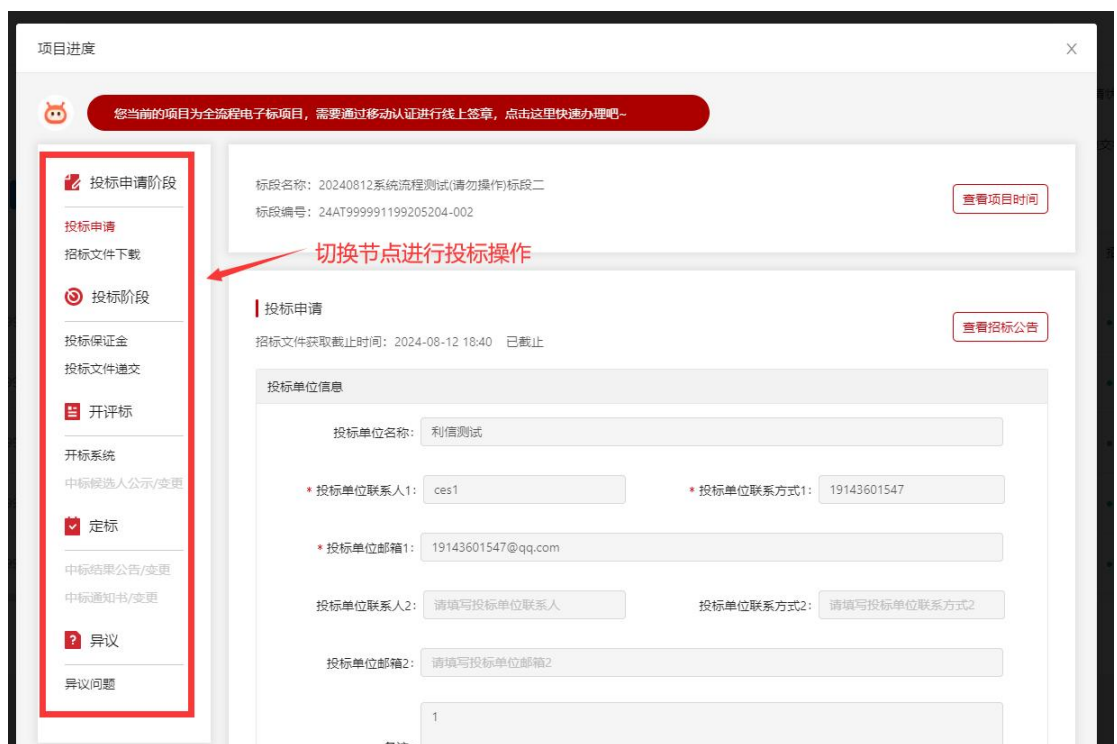
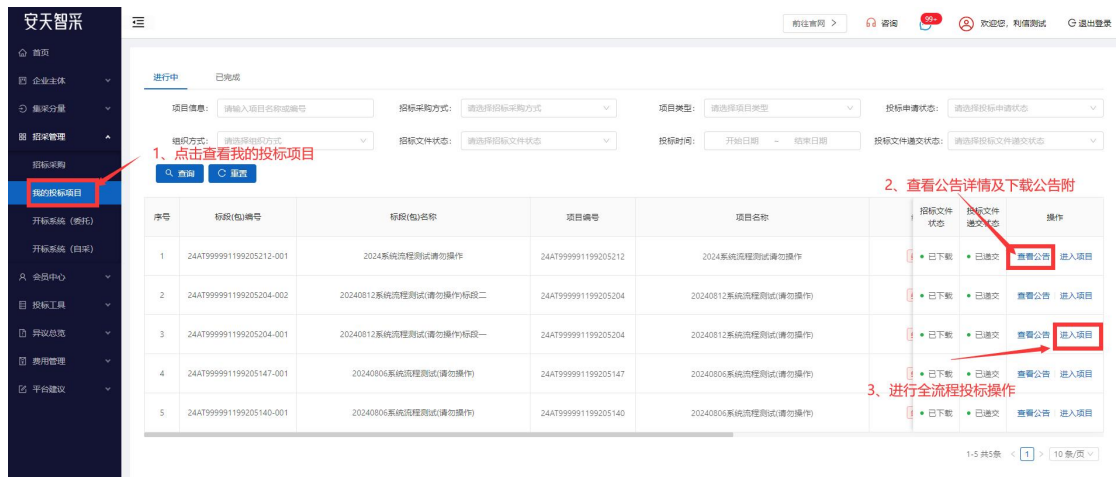
5、点击投标申请进行申请操作

序号	标段(包)编号	标段(包)名称	项目编号	项目名称	操作
1	24AT137050805394-001	港务公司食堂业务外包服务项目	24AT137050805394	港务公司食堂业务外包服务项目	投标申请 查看
2	CHQC-2024080001-001	厦门市清诚工程咨询有限公司公用房采购安装工程	CHQC-2024080001	厦门市清诚工程咨询有限公司公用房采购安装工程	投标申请 查看
3	24AT48037605391-001	国睿芜湖机械厂测试厂房中央空调系统项目	24AT48037605391	国睿芜湖机械厂测试厂房中央空调系统项目	投标申请 查看
4	24AT47073005368-001	安和和鼎机电设备有限公司600万千瓦封存新能源动力系统生产车间空调系统项目	24AT47073005368	安和和鼎机电设备有限公司600万千瓦封存新能源动力系统生产车间空调系统项目	投标申请 查看
5	24AT136096605366-001	ABB工业控制系统备件	24AT136096605366	ABB工业控制系统备件	投标申请 查看
6	24AT136096605367-001	伯纳德品牌执行器年度备件	24AT136096605367	伯纳德品牌执行器年度备件	投标申请 查看
7	24AT136096605368-001	国产阿达密封胶体蓄电池年度备件	24AT136096605368	国产阿达密封胶体蓄电池年度备件	投标申请 查看
8	24AT136096605369-001	罗托克品牌执行器年度备件	24AT136096605369	罗托克品牌执行器年度备件	投标申请 查看
9	24AT136096605370-001	汽车衡称重仪表、传感器等年度备件(二)	24AT136096605370	汽车衡称重仪表、传感器等年度备件(二)	投标申请 查看
10	24AT136096605371-001	汽车衡称重仪表、传感器等年度备件(三)	24AT136096605371	汽车衡称重仪表、传感器等年度备件(三)	投标申请 查看



2. 我的投标项目查看

投标申请完成后可在“我的投标项目”中查看（包含委托招标和自主采购项目）；项目中所有的公告信息和公告附件信息可点击“查看公告”下载或查看。点击“进入项目”可通过切换节点操作投标的整体流程；



3. 资格预审文件下载

在资格预审文件下载节点中查看文件信息，若当前资审文件需要收费时需要先行缴纳费用后再下载相关文件；

在文件费用缴纳前要明确资审文件获取和递交截止时间，截止时间过后文件信息无法进行上传和获取；

其次需要明确开票信息和发票接收信息，若开发票信息有误时

可在“企业主体-开票信息”的资料中进行更改。

投标申请阶段

- 投标申请
- 资格预审文件下载
- 投标邀请书
- 招标文件下载

投标阶段

- 投标保证金
- 投标文件递交

开标阶段

- 开标系统
- 中标候选人公示/变更

定标

标段名称: 全流程测试一
标段编号: 23AT8700000033-001

查看项目时间信息

1、资审文件下载时要明确文件获取截止时间和文件递交截止时间，截止时间过后，无法再次操作

资审文件名称:	资格预审文件包	资审文件费:	2元
资审文件获取时间:	2023-01-11 10:07:00	资审文件获取截止时间:	2023-01-12 10:07:00
资审文件递交截止时间:	2023-01-12 10:07:00	资审文件购买方式:	线上
资审费用缴纳状态:	未支付	支付时间:	
电子发票:		电子发票接收邮箱:	123123@qq.com
开票单位信息:	安徽安天利信工程监理公司	纳税人识别号:	91340100MA2T23GN69

2、明确开票信息和发票接收信息

立即缴纳 3、缴纳资审文件费用

企业名称: 安徽安天利信工程监理有限公司 企业代码: 12338402791085

选择支付方式

支付方式: 支付宝 微信 网银

1、选择支付方式

填写发票信息

发票方式: 电子发票

发票类型: 单位

2、填写开票信息

公司名称:

纳税人识别号:

电话:

地址:

开户行:

开户行账号:

开户行账号: 123456789

联系人手机号码:

电子发票接收邮箱:

确认支付订单

注意事项:

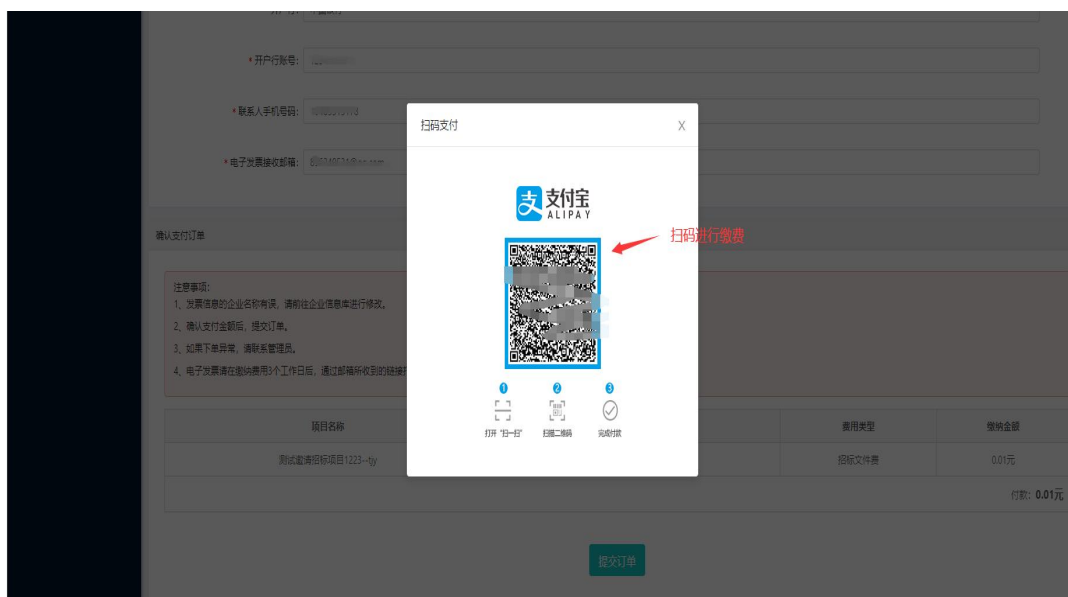
- 1、发票信息的企业名称有误，请前往企业信息库进行修改。
- 2、确认支付金额后，提交订单。
- 3、如果下单异常，请联系管理员。
- 4、电子发票请在缴纳费用3个工作日后，通过邮箱所收到的链接打印。

项目名称	标段名称	费用类型	缴纳金额
全流程测试一	全流程测试一	招标文件费	0.01元

付款: 0.01元

提交订单

点击提交订单



资审文件下载

资审澄清文件注：点击资审澄清标题可查看澄清公告

2、资审文件有澄清时，澄清文件下载

招标文件澄清标题	发布时间	文件				
投标人端资格预审全流程测试验证资审文件澄清修改公告	2022-12-14 10:34:00	资审文件补充文件	资审文件补充文件	未下载	--	下载
		其他附件 (文件夹...)	韦达6800	未下载	--	下载

标段(包)名称	文件类型	文件名称	下载状态	下载时间	操作
投标人端资格预审全流程测试验证	资格预审文件:	东杰7000	已下载	2022-12-14 1...	下载
	时间安排表:	时间安排表	已下载	2022-12-14 1...	下载
	其他附件 (文件夹) :	投标人_供应商操作指南 ...	已下载	2022-12-14 1...	下载
	资格预审附件:	1、资审文件下载			

缴纳完成后可下载文件，若资审文件有澄清时，在当前页面也可直接下载。文件费的发票将自动发送至您填写的邮箱内。

4. 资格预审文件上传

在“资格预审文件下载”，下载完资格预审文件后操作递交资审申请文件；资格文件递交有截止时间，请在截止时间内完成上传。

递交资审申请

* 标段(包)名称:	资格预审全流程测试二	* 标段(包)编号:	23AT87000000079-002
资料递交截止时间:	2023-01-15 10:46	要求投标人资质:	请填写要求投标人资质
要求项目经理资质:	请填写要求项目经理资质	投标人:	安徽安天利信工程监理公司
* 投标人资质:	请填写投标人资质		

1、输入投标人资质

注意:
1、由于资格预审申请文件均为加密文件,本交易系统无法对此类文件进行浏览、编辑以及任何形式的数据检查;
2、交易系统提示资格预审申请文件上传成功,仅表示该资格预审申请文件符合本交易系统的格式要求,并已接收到标书服务器;
3、本交易系统对资格预审申请文件的有效性不承担任何评判或担保责任。

附件信息

备注:如果资审申请文件很大上传会比较慢,请耐心等待!

* 资审申请文件:

提交

2、上传资审申请文件

5. 投标邀请书

点击投标邀请书,下载投标邀请附件信息,选择是否接受邀请。若接受邀请则可继续参与后续流程,则拒绝邀请,则无法继续本项目后续操作。



6. 招标文件下载

在招标文件下载节点中查看文件信息，若当前招标文件需要收费时需要先行缴纳费用后再下载相关文件；

在文件费用缴纳前要明确招标文件获取和递交截止时间，截止时间过后文件信息无法进行上传和获取；

其次需要明确开票信息和发票接收信息，若开发票信息有误时可在“企业主体-开票信息”的资料中进行更改。

1、点击招标文件下载

2、注意文件获取和递交截止时间

3、缴纳文件费用

标段名称: 资格预审全流程测试
标段编号: 23AT8700000079-001 查看项目时间信息

招标文件费用缴纳

招标文件获取时间:	2023-01-12 15:32:00	招标文件获取截止时间:	2023-01-13 15:32:00
项目开标时间:	2023-01-13 15:32:00	投标文件递交截止时间:	2023-01-13 15:32:00
招标文件售价:	10元	招标文件购买方式:	线上购买
开标方式:	网上开标	招标文件购买方式:	线上递交
支付状态:	未支付	支付时间:	
电子发票接收邮箱:	123123@qq.com	开票单位信息:	安徽安天利信工程监理公司
纳税人识别号:	91340100MA2T23GN69		

立即缴纳

3、缴纳文件费用

招标文件下载 招投标文件查看工具下载

招标文件费用缴纳完成后才可操作招标文件下载

招标文件费用缴纳

招标文件获取时间:	2023-01-05 14:11:00	招标文件获取截止时间:	2023-01-07 14:12:00
项目开标时间:	2023-01-08 14:12:00	投标文件递交截止时间:	2023-01-08 14:12:00
招标文件售价:	0元	招标文件购买方式:	线上购买
开标方式:	网上开标	招标文件购买方式:	线上递交
支付状态:	已支付	支付时间:	
电子发票接收邮箱:	123123@qq.com	开票单位信息:	安徽安天利信工程监理公司
纳税人识别号:	91340100MA2T23GN69		

招标文件下载 招投标文件查看工具下载

下载招标文件也可批量下载最新的文件信息 **批量下载最新文件**

标段(包)名称	文件类型	文件名称	下载状态	下载时间	操作
0105招标文件评标办法验证1	招标文件	0105招标文件评标办法...	未下载	--	下载
	工程量清单	5nlj4.pdf	未下载	--	下载
	电子招标文件 (pdf格式)	电子招标文件	未下载	--	下载

7. 保证金缴纳

切换“投标保证金”页面，根据招标文件的要求缴纳投标保证金

金，投标保证金缴纳有两种形式：①通过生成虚拟账号信息到银行缴纳和保函申请，②申请电子保函。具体支持方式需以标段公告为准。



虚拟银行缴纳:



保函申请: 若属于进场合肥交易中心的项目，使用电子保函缴纳保证金时则需要根据页面提示进入合肥交易中心平台申请保函。



8. 投标文件递交

根据下载的招标文件，制作投标文件，线下开标项目按照公告要求递交投标文件，线上开标的项目需制作电子投标文件再递交，见第五部分电子开标。

项目进度 X

1、切换投标文件递交节点

投标申请阶段

- 投标申请
- 资格预审文件下载
- 投标邀请书
- 招标文件下载

投标文件递交

投标阶段

- 投标保证金
- 投标文件递交**
- 开评标

开标系统

- 中标候选人公示/变更

定标

- 中标结果公告/变更
- 中标通知书/变更

异议

- 异议问题
- 网上提问

标段名称: 资格预审全流程测试二
标段编号: 23AT8700000079-002 查看项目时间信息

2、递交投标文件

投标文件递交 注: 开标时间2023-01-13 17:17:00 下载投标文件制作工具

投标文件递交截止时间:	2023-01-13 17:17:00
投标文件递交方式:	线上递交
投标文件递交状态:	未递交
递交时间:	

注意:

- 由于投标文件均为加密文件, 本交易系统无法对此类文件进行浏览、编辑以及任何形式的数据检查;
- 交易系统提示投标文件上传成功, 仅表示该投标文件符合本交易系统的格式要求, 并已接收到标书服务器;
- 本交易系统对投标文件的有效性不承担任何评判或担保责任。

递交投标文件

递交投标文件 X

1、上传投标文件

附件信息

备注: 如果投标文件很大上传会比较慢, 请耐心等待!

* 投标文件: ↓ ↑

请填写投标信息

注: 上述所填写信息应当与投标文件内容保持一致, 如因信息不一致导致的任何不利后果, 由投标人自行承担!

* 授权代表人姓名: * 授权代表人联系方式:

* 授权代表人身份证号:

提交

2、填写投标信息

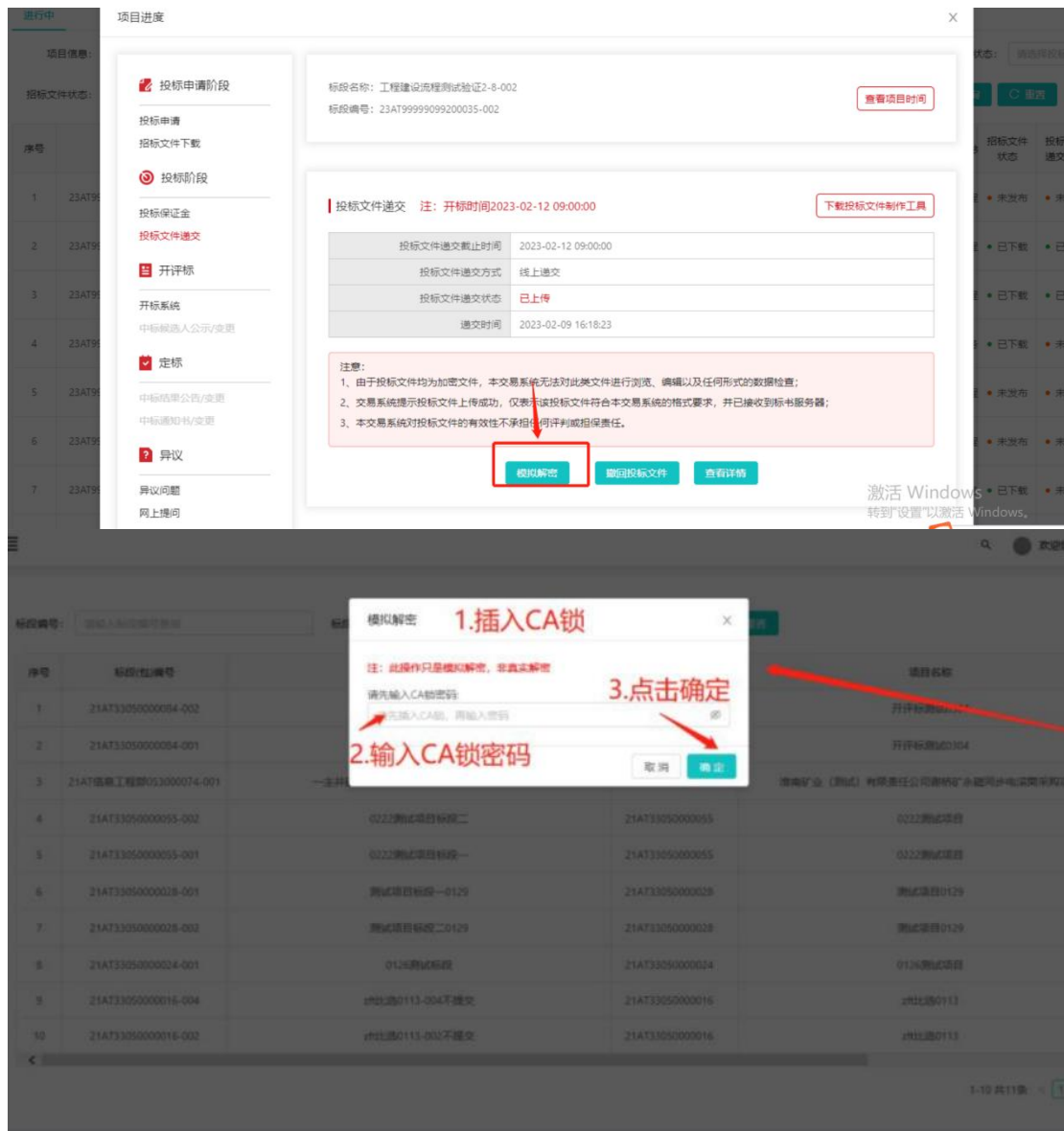
3、直接点击提交即可

投标文件操作记录

序号	标段名称	操作	操作时间
暂无数据			

若上传加密电子投标文件（.JMTBWJ 文件），上传完毕后需操作模拟解密，模拟解密方式同招标文件制作方式相同。

CA 锁解密：适用于制作电子投标文件使用 ca 锁加密签章的情景，CA 锁必须 IE 浏览器且安装安天智采驱动，插入 CA 锁输入 CA 锁密码，点击确定。



注：①此解密非真实解密，在开标时仍需登录开标系统解密。

②多阶段的标段，递交投标文件也只需递交一次。

移动认证解密：若投标文件制作时加密方式为移动认证扫码加密，则模拟解密需要使用移动认证扫码解密。



(二) 自主采购项目

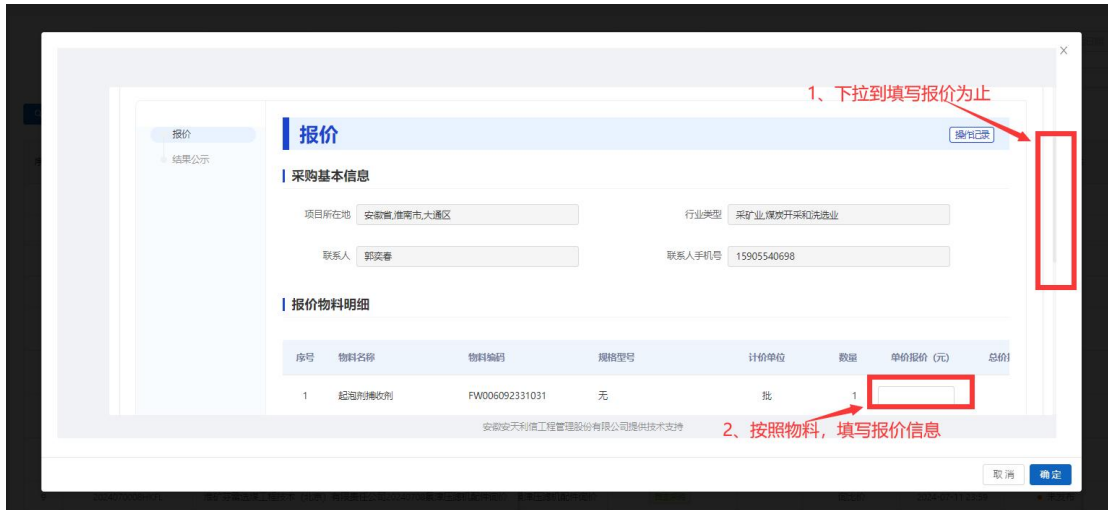
安天智采后台不仅包含委托给安天利信的招标采购项目，也包含自主采购项目（分为：采购项目和询比价项目），如果想在安天智采后台投自主采购项目，只需要进行授权并绑定即可。其中采购项目操作流程类似全流程委托招标项目，无资格预审和保证金缴纳功能。询比价项目操作流程如下所示：

(1) 点击招采管理的“招标采购”列表查找可进行询比价的项目信息，也可通过输入项目编号和名称筛选列表数据，在列表页找到需要报价的项目。

(2) 找到项目后，点击“查看”可查看当前项目的询比价公告并下载公告附件；点击“立即报价”即可在线报价，报价提交后可在“我的投标项目”中查看详情。

The screenshot shows the '招标采购' (Procurement) management interface. It includes a search bar at the top with filters for project name, organization, and dates. Below the search bar is a table of procurement projects. Red arrows and boxes highlight specific actions: 1. Clicking the '招标采购' menu item in the left sidebar; 2. Entering search criteria in the search bar; 3. Clicking the search button; 4. Clicking the '查看' (View) button in the '操作' (Action) column of a project row; 5. Clicking the '立即报价' (Quote Now) button in the '操作' column of a project row.

序号	标段(包)编号	标段(包)名称	组织方式	项目类型	招标采购方式	报价文件	操作
1	2024080030HKFL	2024煤矿岩层选煤工程技术(北京)有限责任公司接收剂及助剂询价	接收剂询价	自主采购	询价	2024-0	立即报价 查看
2	24AT51100904330-001	淮南煤电有限公司丁集煤矿(精)选水采购公开招标项目(四次)	公开招标	自主采购	询价	2024-0	立即报价 查看
3	2024080029HKFL	2024煤矿岩层选煤工程技术(北京)有限责任公司脱泥筛筛网询价	询价	自主采购	询价	2024-0	立即报价 查看
4	2024080028HKFL	2024煤矿岩层选煤工程技术(北京)有限责任公司筛板及印刷品询价	询价	自主采购	询价	2024-0	立即报价 查看
5	2024070019HKFL	淮矿岩层选煤工程技术(北京)有限责任公司20240708MMD破碎机配件询价(二次)	MD破碎机配件询价	自主采购	询价	2024-0	立即报价 查看
6	2024070015HKFL	淮矿岩层选煤工程技术(北京)有限责任公司20240708材料计划电器备件询价(二次)	料计划电器备件询价	自主采购	询价	2024-0	立即报价 查看
7	2024070014HKFL	淮矿岩层选煤工程技术(北京)有限责任公司20240708材料计划电器备件询价	材料计划电器备件询价	自主采购	询价	2024-0	立即报价 查看
8	2024070013HKFL	淮矿岩层选煤工程技术(北京)有限责任公司20240708材料计划电器备件询价(二次)	料计划电器备件询价	自主采购	询价	2024-0	立即报价 查看



(三) 投标工具

切换投标工具菜单，可下载和查看投标所需的工具，其中 CA 锁、安签宝、e 签盾和数安时代的办理都为全流程电子招标流程所需要的操作，您可以选择其中一项进行办理



(四) 异议总览

切换异议总览菜单，切换菜单，添加需要提出异议的标段，添加依据理由和异议文件（需加盖电子签章），点击提交即可。



新增

标段信息

* 标段 (包): 1、选择投标的项目

* 异议 (质疑) 类型: * 异议 (质疑) 人:

* 异议 (质疑) 提出时间: * 提出异议人员姓名:

* 提出异议人员联系方式: 2、选择异议 (质疑) 类型, 并输入异议 (质疑) 人信息

* 依据及理由: 3、填写异议联系人信息及异议内容和依据

* 异议 (质疑) 内容:

4、上传异议文件, 并加盖电子签章

异议文件

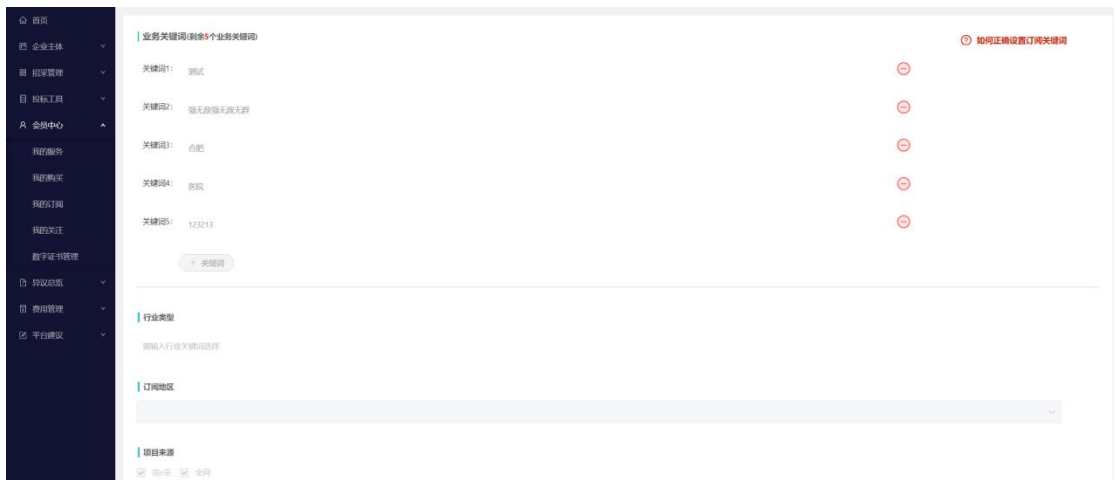
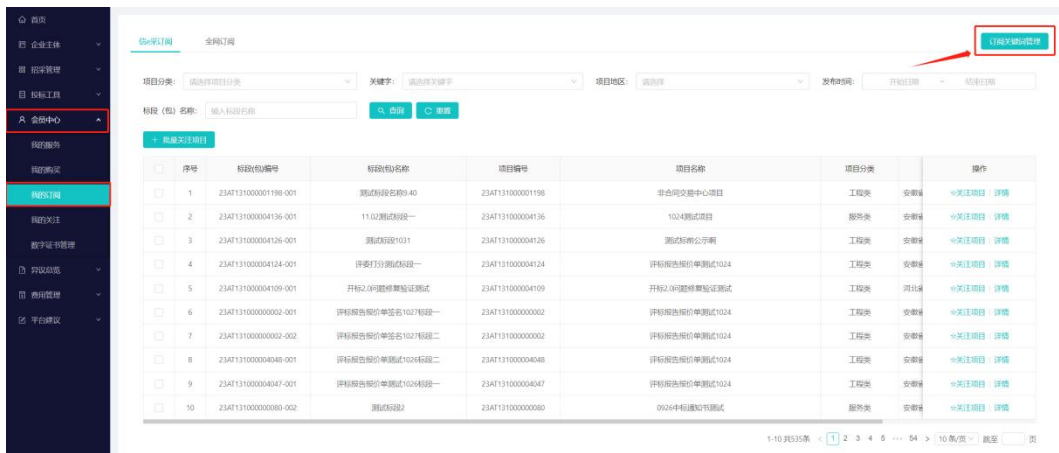
显示: 若选择 "e 签章" 签章, 请使用 360 安全浏览器兼容模式

异议文件名称	异议文件	文件上传	是否已签章	签章时间	操作
暂无数据					

(五) 订阅管理

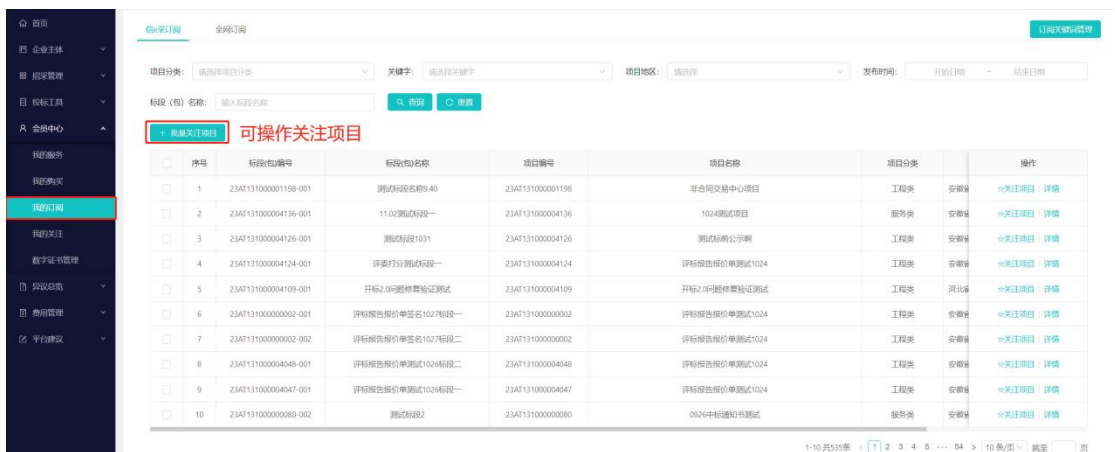
1. 订阅关键词设置

可自定义设置业务关键词、关键词匹配内容、行业类型、订阅地区、自定义推送时间、推送方式（公众号或邮箱推送信息）等，订阅的关键词数和会员的类型项目，非会员状态只能设置一个关键词，设置关键词后，具体的订阅数据会进入订阅列表中查看



2. 我的订阅

根据设置的关键词得来的订阅列表页，订阅的数据只推送招标预告公告、招标公告和招标公告的澄清内容，想要了解更多项目实时信息时可在订阅列表中操作关注相关项目，获取更多项目信息



3. 我的关注

在安天智采门户端可操作关注项目项目信息，在订阅列表中也
可操作关注项目信息，关注后的项目信息会将对应项目的招标异常
公告、中标候选人公告/变更、中标结果公告/变更、中标通知书/变
更等关键节点进行推送，可以修改接收推送的手机号，操作取消关
注后则代表不再接收当前项目的信息，取消关注的项目可手动操作
删除。

关键节点提醒：对用户关注的项目，各个关键节点提供多平台、更精准、全天候的推送服务，随时触达用户设备，安全稳定高效。
您当前设置推送的手机号码为：18155146207 [点此修改手机号](#) **可更改接收推送的手机号**

关注时间： 开始日期 结束日期 标段(包)名称： 输入标段名称 项目地区： 请选择 招标人： 输入关键字

状态： 请选择状态 [查询](#) [重置](#)

[删除](#) 可操作取消关注

序号	标段(包)编号	标段(包)名称	项目分类	项目地区	招标公告发布时间	状态	操作
1	23AT13100000145-001	开标2.0面试*010	工程类	安徽省/合肥市/瑶海区	2023-10-27 11:02:58	已关注	取消关注
2	23AT13100000003-001	资格预审项目订阅推送测试	工程类	河北省/邯郸市/峰峰矿区	2023-10-27 14:29:34	已关注	取消关注
3	23AT13100000001-001	关注项目推送消息推送验证	工程类	河北省/邯郸市/峰峰矿区	2023-10-27 09:52:16	已关注	取消关注
4	23AT131000004045-001	订阅测试项目验证	工程类	河北省/邯郸市/峰峰矿区	2023-10-27 09:22:12	已关注	取消关注
5	23AT13100000089-001	测试标段1	服务类	安徽省/合肥市/瑶海区	2023-10-12 09:31:22	已关注	关注项目
6	23AT1232544900127-001	中标通知书变更	工程类	安徽省/合肥市/瑶海区	2023-10-18 14:58:17	已关注	关注项目
7	23AT131000001288-001	0909中标通知书重新招标标段1	工程类	安徽省/合肥市/瑶海区	2023-09-26 10:28:40	已关注	关注项目
8	23AT131000000945-001	资格预审	工程类	安徽省/合肥市/庐阳区	2023-06-30 15:47:19	已关注	取消关注
9	23AT131000000682-002	金奖功能测试2	工程类	安徽省/合肥市/庐阳区	2023-04-21 10:53:00	已关注	关注项目
10	23AT131000000682-001	金奖功能测试1	工程类	安徽省/合肥市/庐阳区	2023-04-14 14:07:39	已关注	关注项目

(六) 平台建议

点击平台建议菜单，添加建议信息

建议类型： 请选择 状态： 请选择 [查询](#) [重置](#)

[+ 新增建议](#) 新增建议

序号	建议类型	建议详情	提交时间	状态	操作
1	招标文件制作软件使用类	测试	2023-01-11 19:45:54	待回复	查看
2	招标文件制作软件使用类	明明啊	2023-01-11 18:16:53	已回复	查看 去回复
3	招标文件制作软件使用类	54545	2023-01-11 17:24:23	待回复	查看
4	用户管理系统操作类	5454	2023-01-11 17:18:16	待回复	查看
5	移动认证办理类	545454	2023-01-11 17:11:25	待回复	查看
6	招标文件制作软件使用类	54545	2023-01-11 17:10:37	待回复	查看
7	招标文件制作软件使用类	aa	2023-01-06 17:27:07	已回复	查看 去回复
8	招标文件制作软件使用类	今日新增建议意见	2023-01-05 17:08:36	已回复	查看 去回复
9	招标文件制作软件使用类	今日查平台建议	2023-01-04 16:58:38	已回复	查看 去回复
10	门户网站查询类	测试平台建议	2022-12-30 16:11:06	已回复	查看 去回复

1-10 共37条 < 1 2 3 4 > | 10条/页 | 跳至



五. 电子开标（全流程电子开评标项目）

适用项目：全流程电子开评标项目。

需要工具：电子投标文件制作软件、CA 锁/移动认证。

（一）下载安装电子投标文件制作软件

1. 下载


打开安天智采招标采购电子交易平台，下载安天智采投标文件制作工具安装包安装。

下载地址 1: <https://www.xinecai.com/>

下载地址 2: <https://bt.xinecai.com/>

2. 安装

安装环境要求：建议 8G 内存及以上，杀毒软件先退出否则会导致安装失败。

点击  安天智采投标文件制作软件_Setup_v1.0.0.6.exe 工具安装包，按照提示进行安装，安装完成后，点击桌面生成的快捷方式，双击图标



便可启动投标文件制作工具。

(二) 电子投标文件制作

2.1 单阶段投标文件编制

1. 新建项目

打开投标文件制作工具，点击新建：导入在交易系统中下载的招标文件（.zbwj 格式），选择保存路径，点击确定。



点击确定后，页面跳转至身份认证页面。

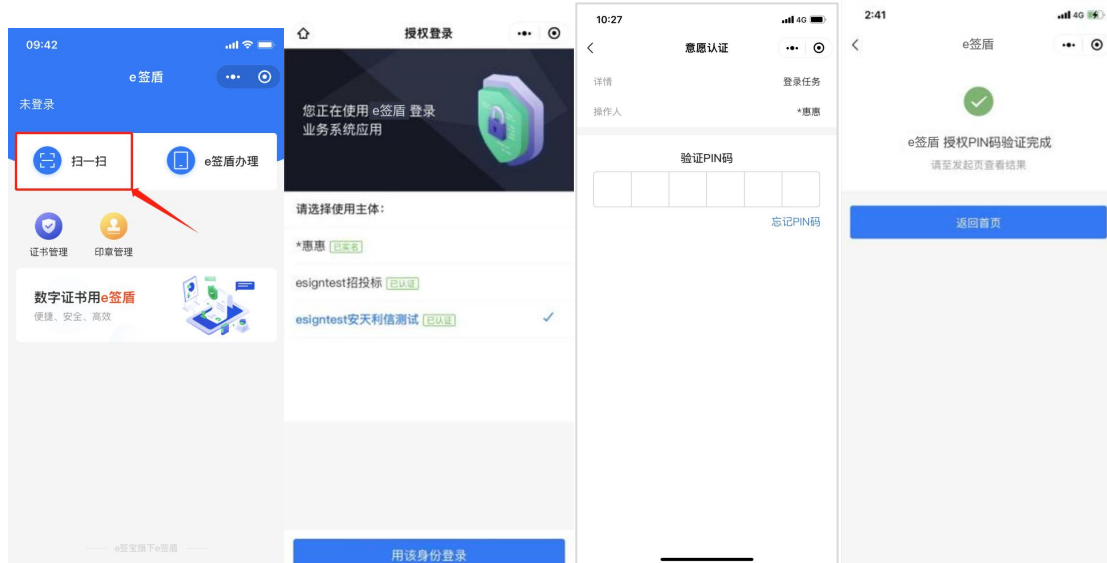
2. 身份认证

编制投标文件需先进行身份认证，支持“CA 锁”认证和“移动扫码认证”两种方式；

- ② “CA 锁”认证即使用 CA 锁输入密钥进行身份认证；





② “移动扫码认证”即使用手机端微信进行扫码认证。（这里以e签盾为例）



3. 编制投标文件

①填写项目信息：根据投标情况填写投标信息（投标人应填写公司名称，与CA锁公司主体名称或e签盾移动认证主体名称保持一致，其他项按照本公司实际投标情况填写。填写内容前请先清空默认的提示信息）



填写完必填项之后，点击  或 ，校验字段必填或格式限制，若校验全部通过，则跳转至第二步上传投标文件。

注：若出现如下图提示，表明字段“投标报价（元）”设置的是只能输入数字，而当前的输入内容中包含了文字，所以校验没有通过

检查		
项目名称	名称	错误类型
项目信息	投标报价(元)	只允许输入数字

✓ 确定 ✕ 取消

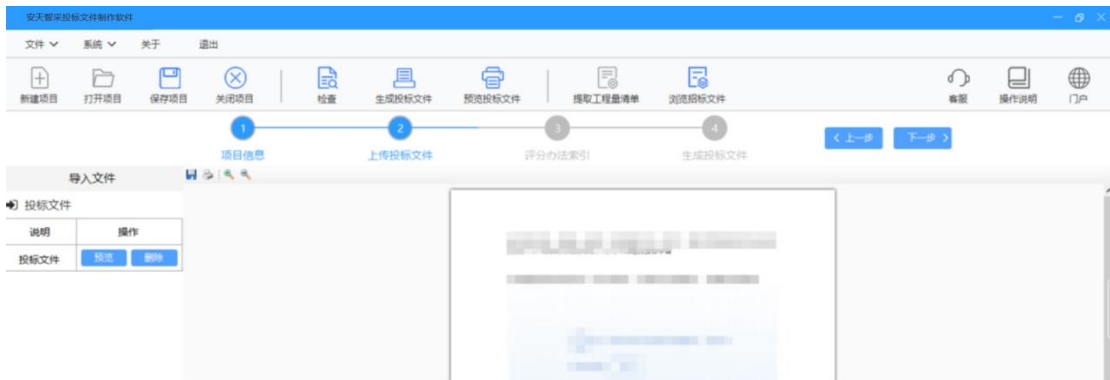
②上传投标文件:

上传投标文件分为两种：一、上传投标文件，二、上传投标文件+投标报价文件,若导入的招标文件中含有工程量清单，则需要导入投标报价文件。

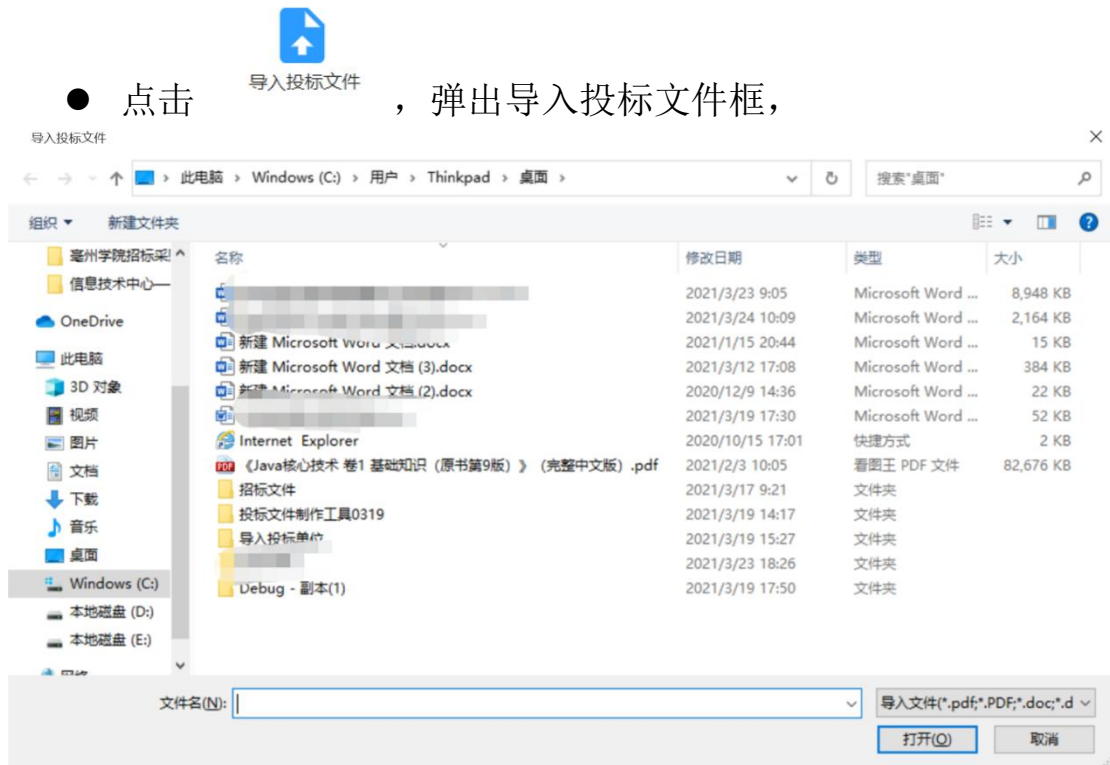
招标文件含工程量清单:



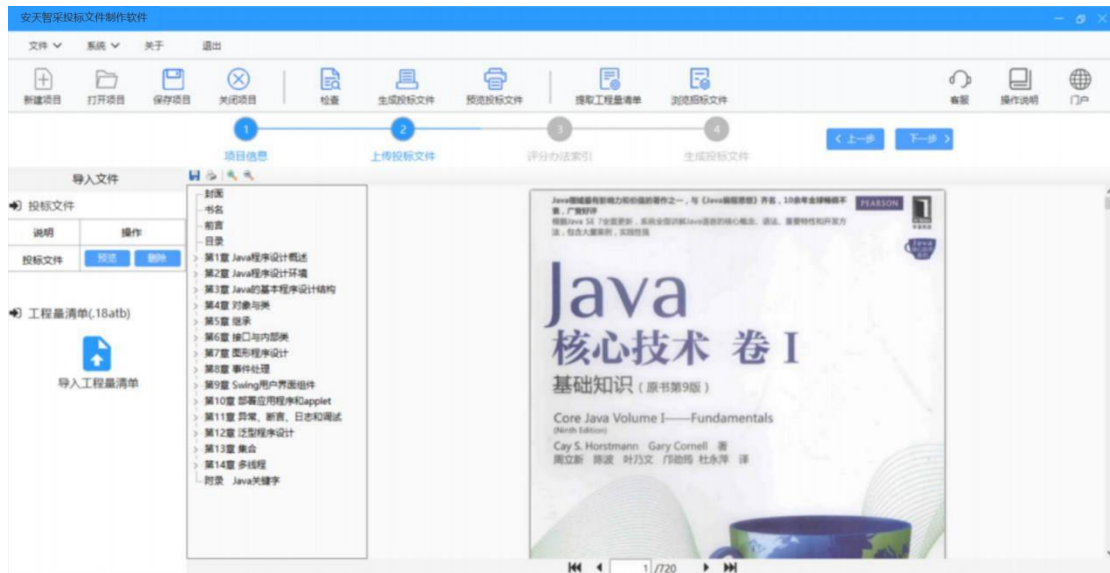
招标文件不含工程量清单:



- 投标文件：投标人在此处上传线下制作的投标文件，不支持在线编辑，请在线下完善好文档再上传。（注：可上传文件格式为 Word、PDF，上传的 Word 格式文件会自动转换为 PDF 格式）




找到需上传的投标文件，点击【打开】后解析文件后页面如下：

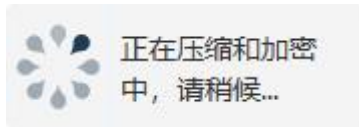


也可通过点击文件下方按钮来切换第一页、前一页、后一页、最后一页或手动输入页码来预览文件：



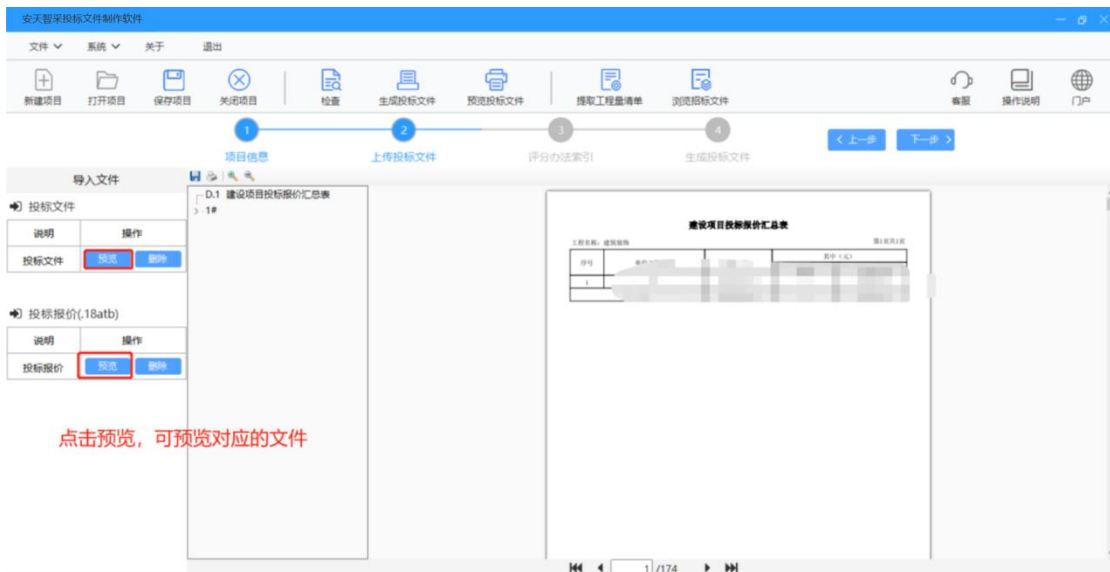
- 点击 ，删除已导入的文件（若已设置评标办法索引，删除文件会清除已设置的索引，再重新导入文件需重新设置页码索引）。

注：上传文件，出现加载提示时，请先不要进行其他操作，等到加载完成再进行其他操作，否则会出现进程中断：




➤ 投标报价：

导入操作同投标文件，导入.18atb 格式文件后，将文件解析转换成 PDF 格式，预览查看操作同导入投标文件。



投标文件、投标报价（若有）已上传后，点击  或



者 ，跳转至设置评分办法索引。

③评分办法索引：

- 评分办法索引，将每一评审项对应匹配到投标文件正文页码，方便评标时查看；
- 若投标文件中没有某评审项对应内容时，则可勾选“无页码索引”；
- 将所有评审项（评分点）均设置页码索引后，请点击一键保存；
- 若在设置评分办法索引过程中，切换至【上传投标文件】，删除了投标文件/投标报价文件，则会清空之前所设置的页码索引，即上传文件后需重新设置页码索引。
- 左侧评审节点与评分项非固定，具体根据招标文件设置的评分办法显示。

以“投标文件格式”节点为例，

投标文件格式

封面

起始页: 1 结束页: 1

无页码索引 查看

目录

起始页: 11 结束页: 15

无页码索引 查看

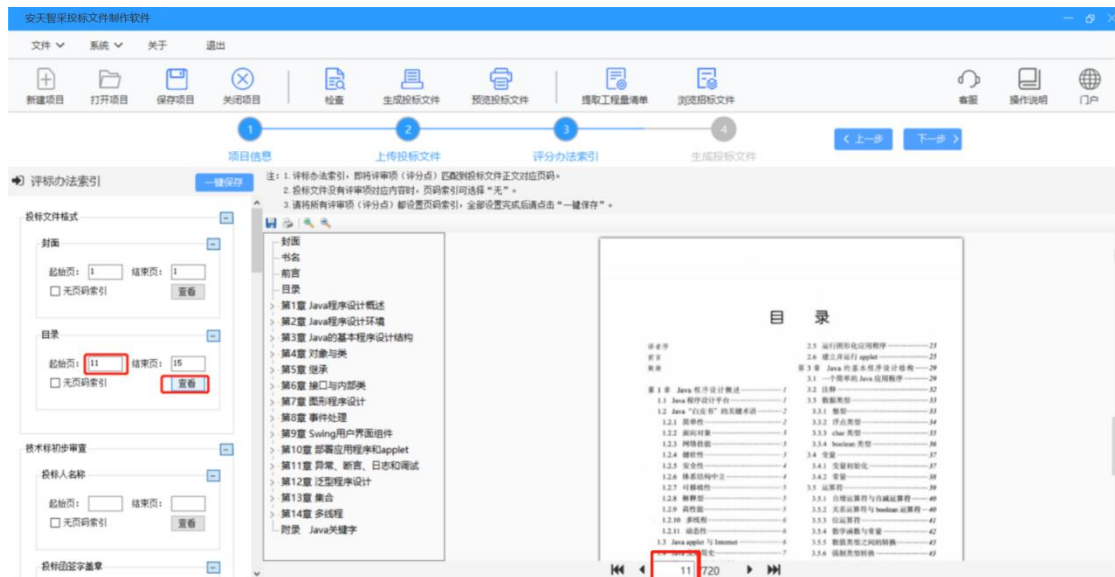
按照投标文件设置“目录”的起始页为 11、结束页为 15，点击【查看】

目录

起始页: 11 结束页: 15

无页码索引 查看

右侧投标文件跳转至设置的起始页：



再以技术标初步审查为例，若投标文件中没有“投标文件样式”的对应内容，勾选“无页码索引”



将全部评审项设置完毕后，点击



点击 **下一步 >** 或 **生成投标文件**，校验评分办法索引是否全部设置，若有部分未设置，即校验不通过，会有提示，请根据提示完善

检查			错误类型
项目名称	名称		
▶ 评标办法索引	技术标评审-拟投入器材设备等情况		起始页或结束页索引不能为空!
评标办法索引	商务标评审-投标报价得分		起始页或结束页索引不能为空!

若校验通过，则可生成投标文件。

④生成投标文件：

点击 **下一步 >** 或 **生成投标文件** 或 **生成投标文件**，

- 确认唱标信息；若唱标信息有误，可关闭弹框，进行修改，修改完成后再次生成投标文件。

确认唱标信息	
唱标名称	唱标内容
* 投标人	安天利信多浏览器签章测试
* 投标报价(元)	100000.00
* 其他报价(元)	1000
* 投标工期(日历天)	100

1.确认唱标信息

2.点击确定

➤ 确认唱标信息后，进入投标文件签章页面；



①若在身份认证环节选择 CA 锁认证，则进入 CA 锁签章页面；

- 选择用户信息（选择本地智能卡用户，不需要输入用户名称和密码），点击登录；

用户

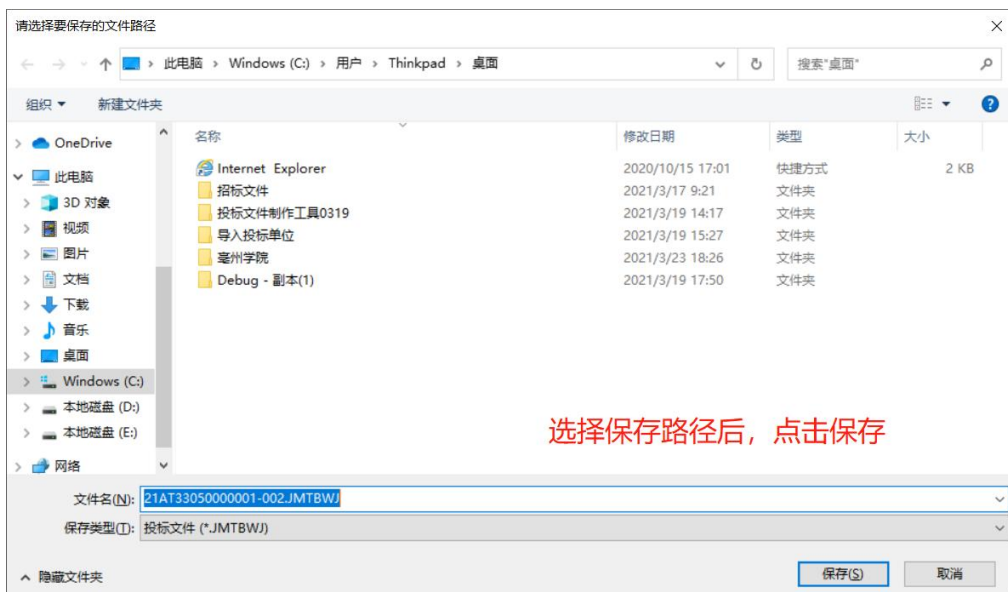
用户名称: <input type="text" value="HWSEALDEMO"/>	登录类型 <input checked="" type="radio"/> 本地智能卡用户
登录密码: <input type="password"/>	<input type="radio"/> 注册用户
服务器地址: <input type="text"/>	<input type="radio"/> 远程用户
缺省笔宽: <input type="text" value="2px"/>	<input type="radio"/> 测试登录
缺省颜色: <input type="text" value=""/>	<input type="radio"/> 模版用户
<input checked="" type="checkbox"/> 记住密码	



- 选择用印：登录后，点击签章按钮  或者多页签章按钮 , 选择公章类型如公章，点击确定

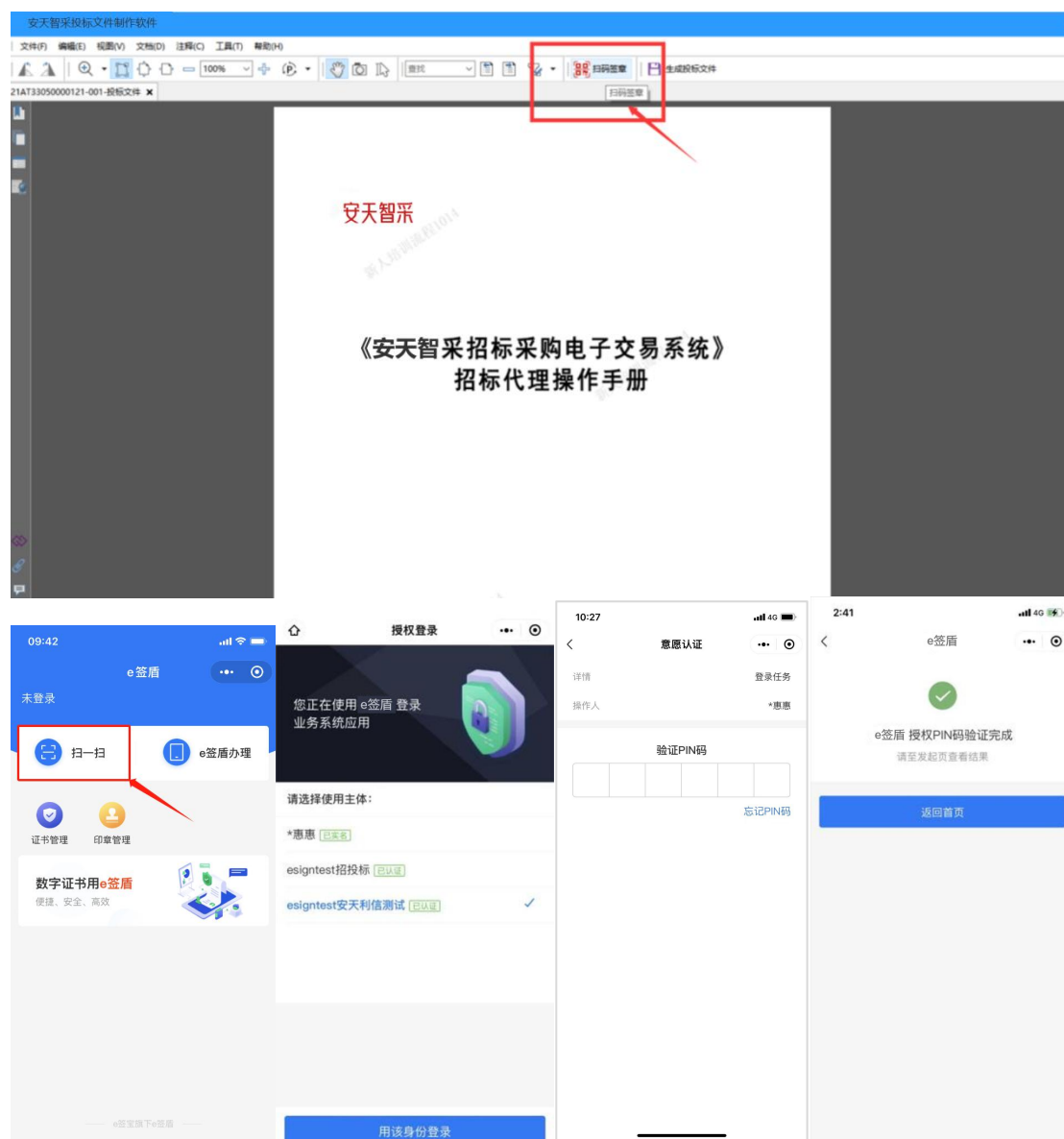


- 切换节点盖章（可根据招标文件要求自行盖章）；
- 盖章完毕后点击确定，选择保存路径，进行文件保存；



②若在身份认证环节选择移动扫码认证方式，则进入移动认证扫码签章页面。

- 点击“扫码签章”按钮，弹出二维码，使用微信扫一扫或通过安天智采公众号移动认证进入 e 签盾小程序扫一扫，输入六位数字 PIN 码验证成功后，获取电子签章权限；



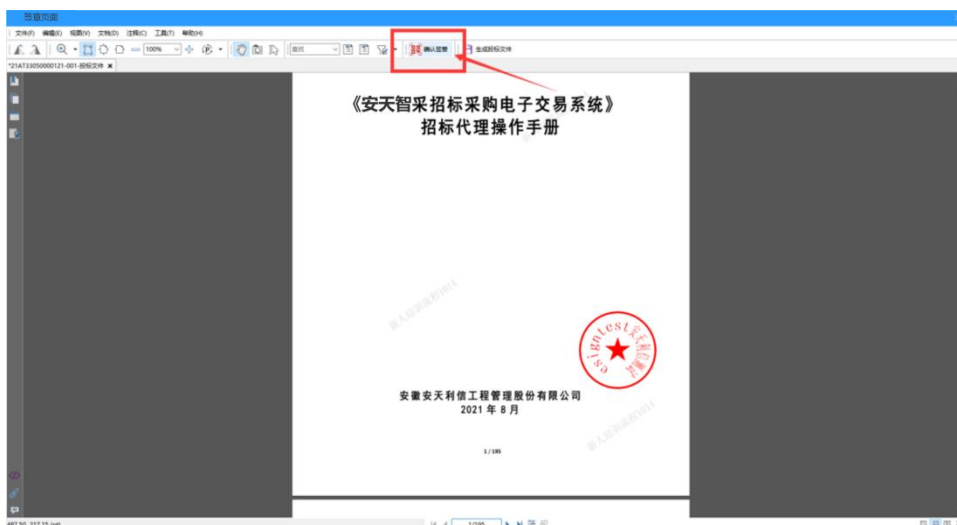
- 扫码获取电子签章权限后，选择需要使用的签章，点击“确定”；

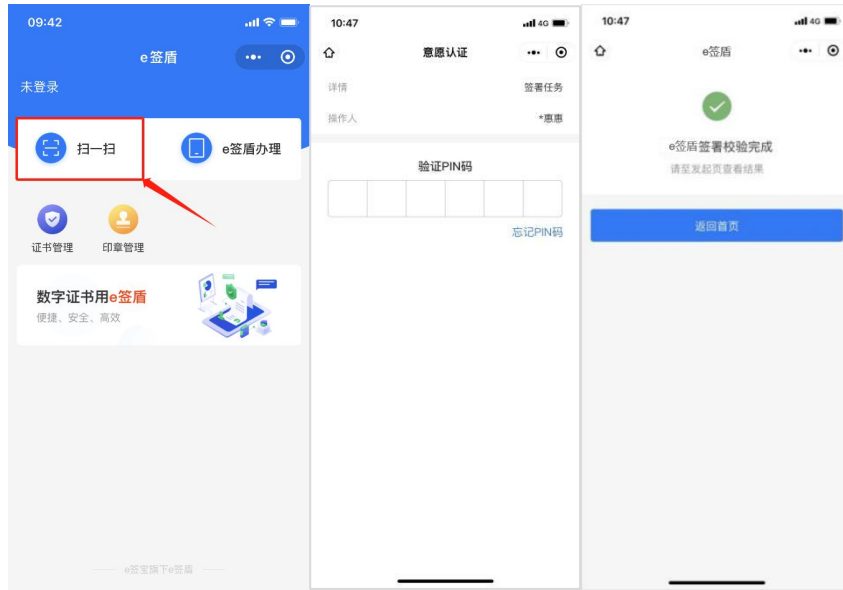


- 选定签章后，在投标文件中需要签章的位置单击鼠标左键，即可盖章；

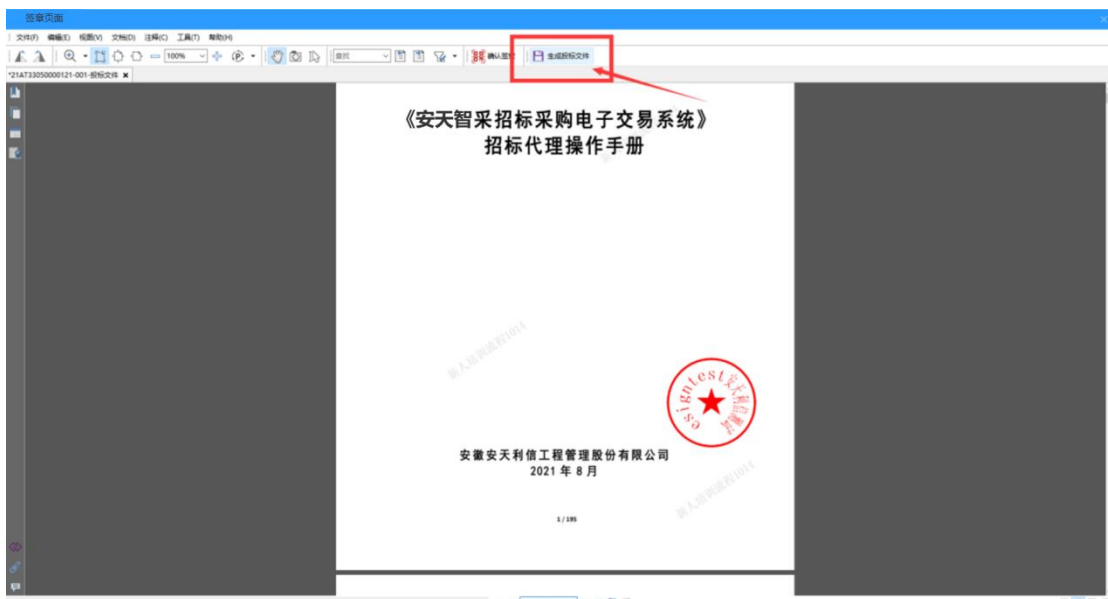


- 盖章完毕后，点击“确认签章”，手机端扫码并输入六位数 PIN 码验证成功后将确认完成签章；

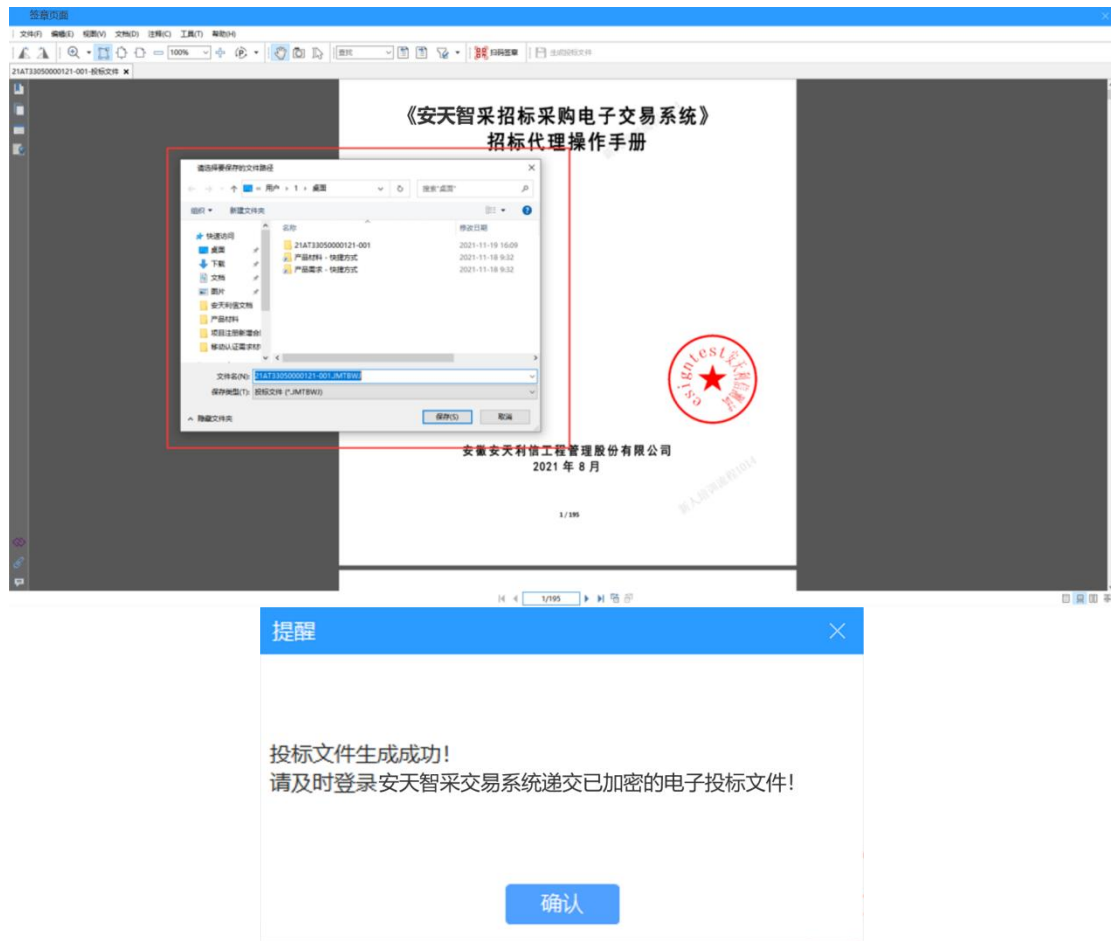




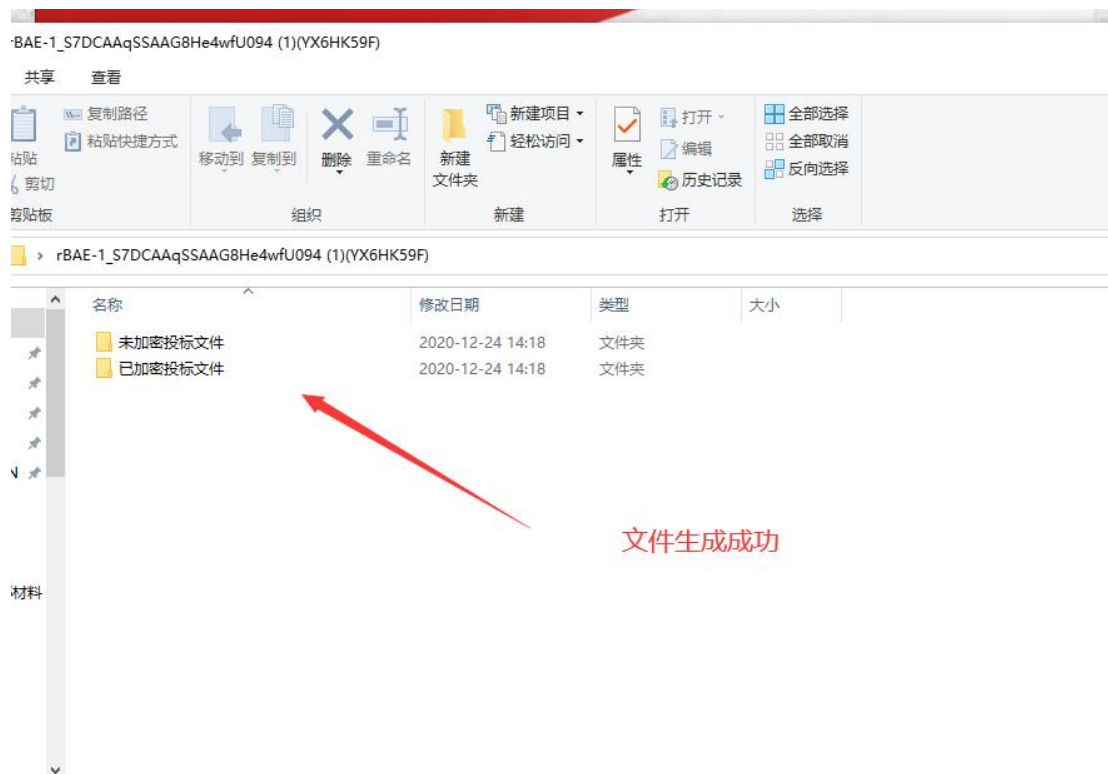
- 确认签章后，点击“生成投标文件”，弹出文件加密二维码窗口，手机端扫码并输入六位数 PIN 码验证成功后完成文件加密，选择保存文件路径，即可导出投标文件；







- 生成后，在保存路径查看生成的投标文件（其中加密投标文件. JMTBWJ 需在交易系统一递交投标文件页面上传，而未加密投标文件. WJMTBWJ 可作为备用。）



注：使用 CA 锁签章并加密的投标文件，只能使用 CA 锁进行解密；
使用 e 签盾移动认证扫码加密的投标文件，只能使用 e 签盾小程序
移动认证扫码解密。

2.2 多阶段招标文件编制

若为两阶段标段，则需要单独制作两阶段的投标文件，如下图：



1. 制作第一阶段投标文件

点击【立即制作】按钮，页面跳转至编制投标文件页面（同单标段编制投标文件），包含设置项目信息--上传投标文件--设置评分办法索引--签章四步：

- 设置项目信息：根据本公司实际情况填写项目唱标信息，请投标单位认真填写

文件 备份 系统 关于 退出

新建项目 打开项目 保存项目 关闭项目 检查 生成投标文件 预览投标文件 提取工程量清单 浏览投标文件 查看投标文件 客服 操作说明 门户

1 项目信息 2 上传投标文件 3 评分办法索引 4 签章 < 上一步 下一步 >

招标部分

招标人: 安都安天利信工程监理有限公司

项目名称: 测试项目进度及短信

项目编号: 21AT3305000001

标段号: 21AT3305000001-002

标段名称: 测试项目进度及短信-标段2

投标部分 (带*为唱标必填项, 请认真填写!)

* 招标人: 安天利信测试三

* 投标工期(日历天): test001

* 唱标附件:

- 上传投标文件:

文件 备份 系统 关于 退出

新建项目 打开项目 保存项目 关闭项目 检查 生成投标文件 预览投标文件 提取工程量清单 浏览投标文件 查看投标文件 客服 操作说明 门户

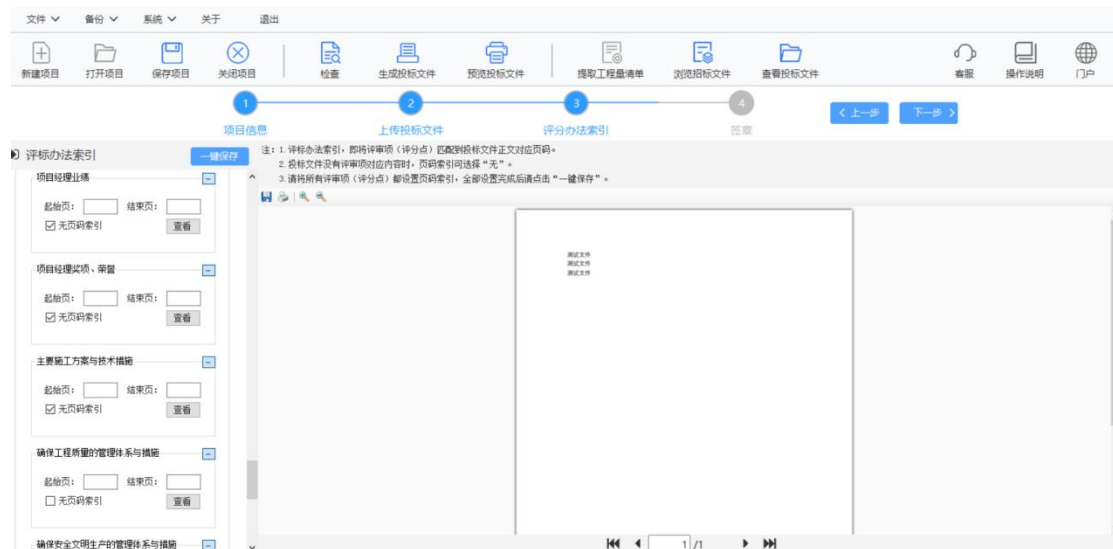
1 项目信息 2 上传投标文件 3 评分办法索引 4 签章 < 上一步 下一步 >

导入文件

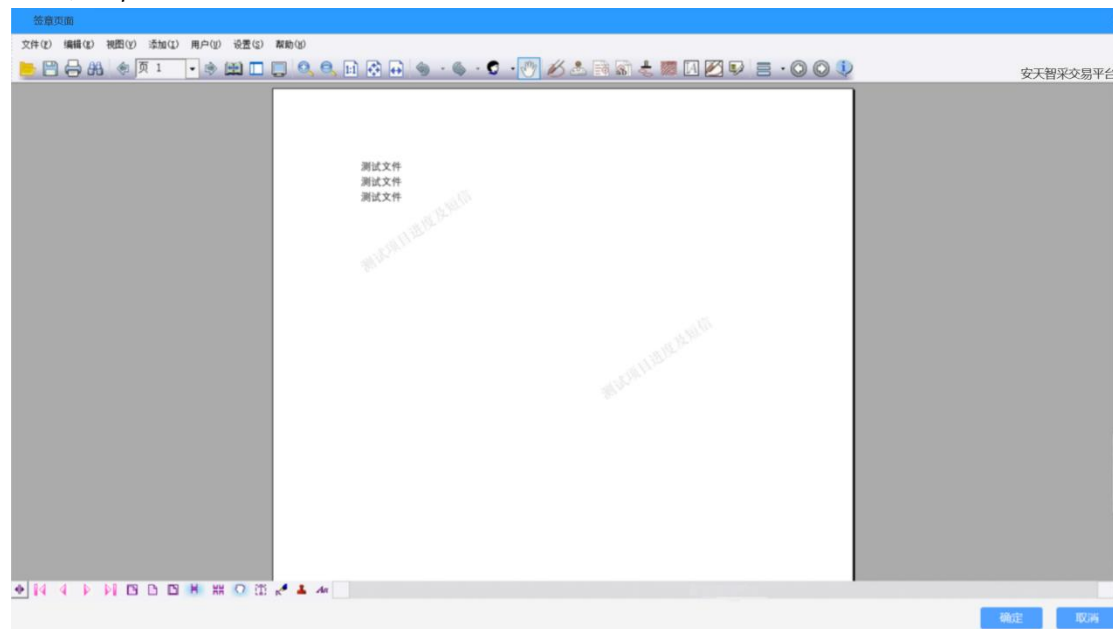
投标文件

导入投标文件

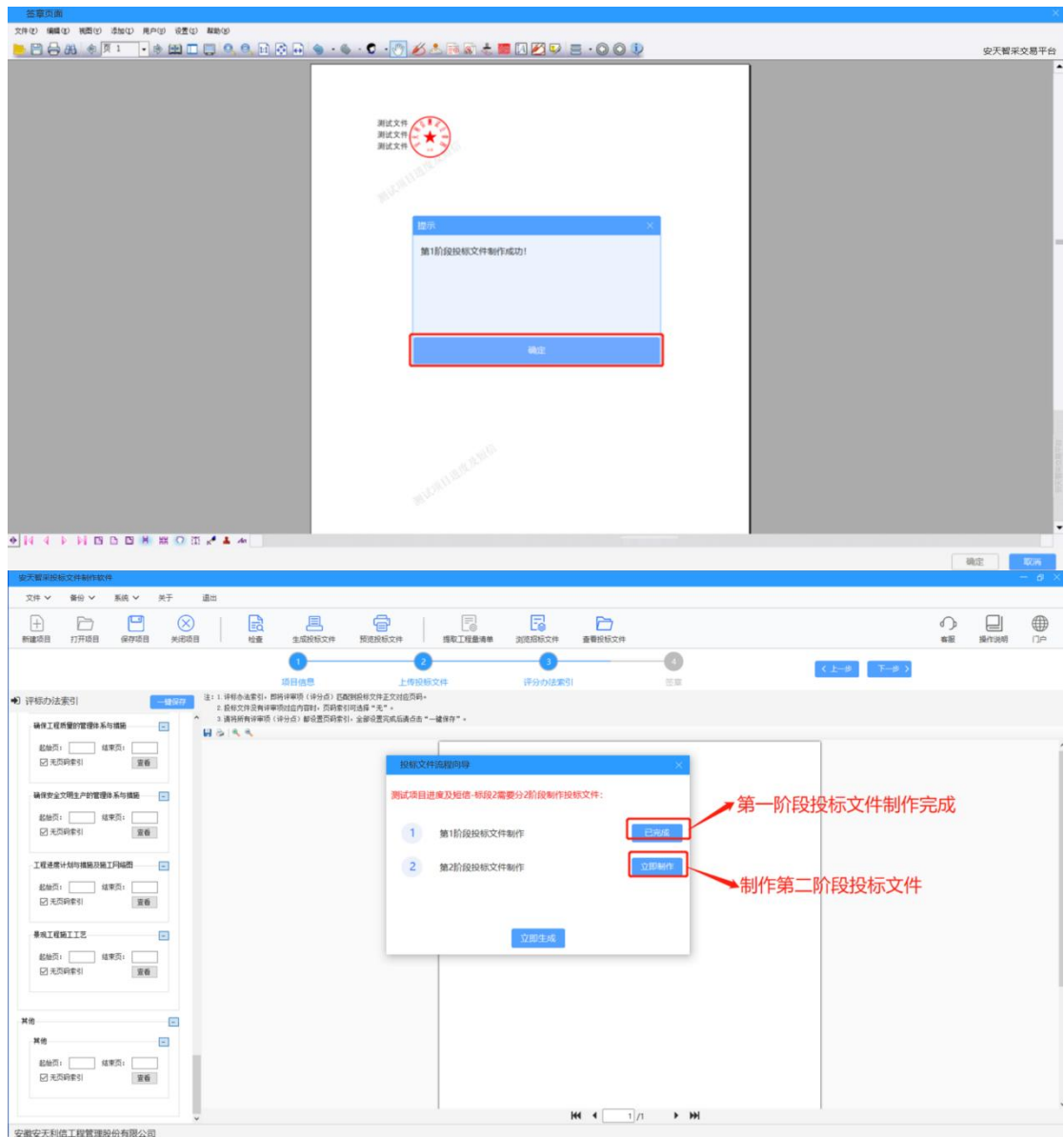
- 设置评分办法索引:



● 签章：



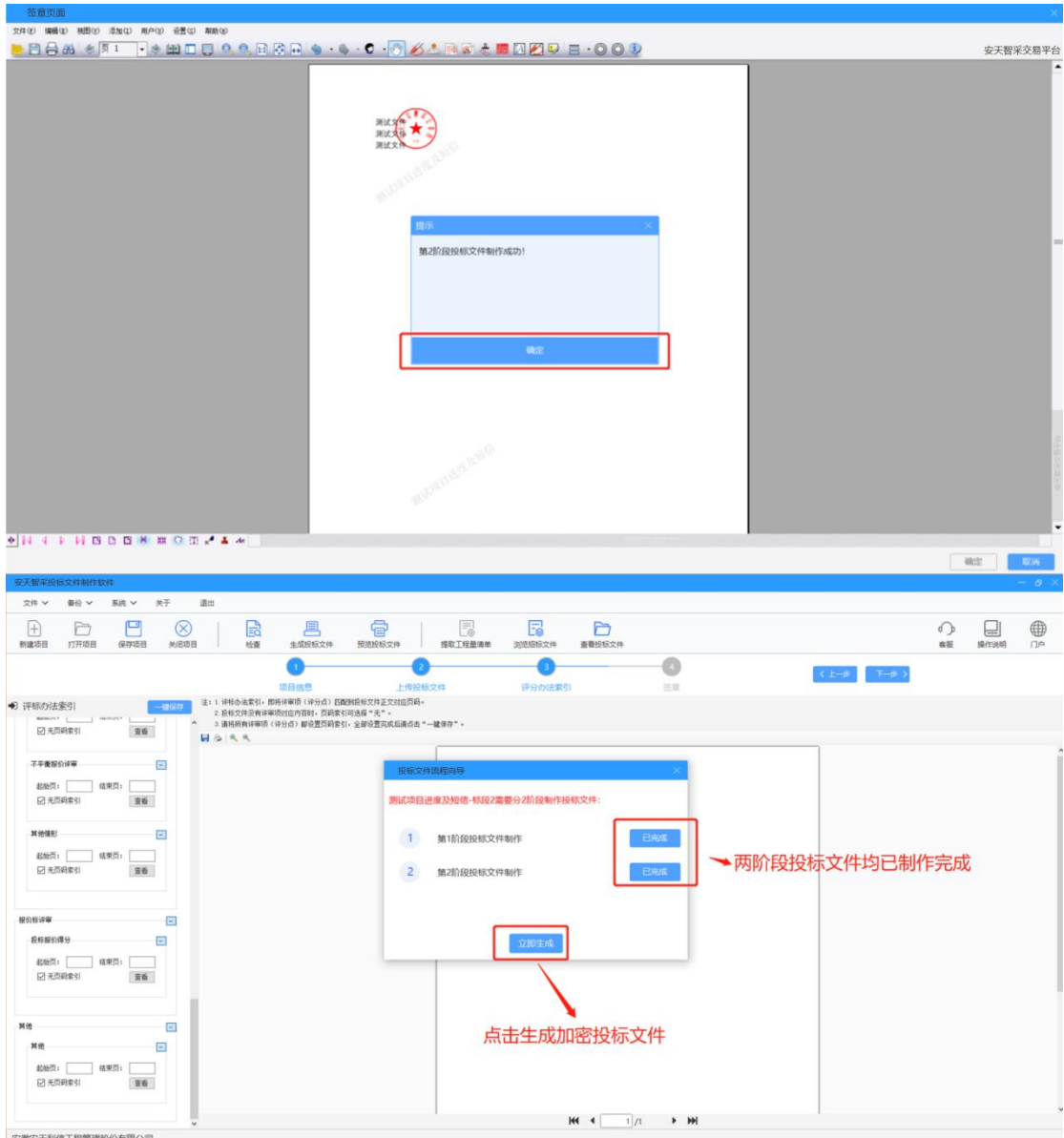
签章完成后，依照页面提示点击确定按钮，进入第二阶段投标文件编制。



2. 制作第二阶段投标文件

点击【立即制作】按钮，页面跳转至第二阶段编投标文件制页面（同第一标段编制投标文件），包含设置项目信息—上传投标文件—设置评分办法索引—签章四步。

签章完成点击确定，页面进入生成投标文件页面，



当两阶段投标文件均已制作完成后，点击【立即生成】按钮，生成加密投标文件（生成结果同单阶段），生成后到交易系统递交加密投标文件。

备注：在制作某阶段投标文件时，若需要切换至其他阶段，点击【关闭项目】，可进行阶段的切换。



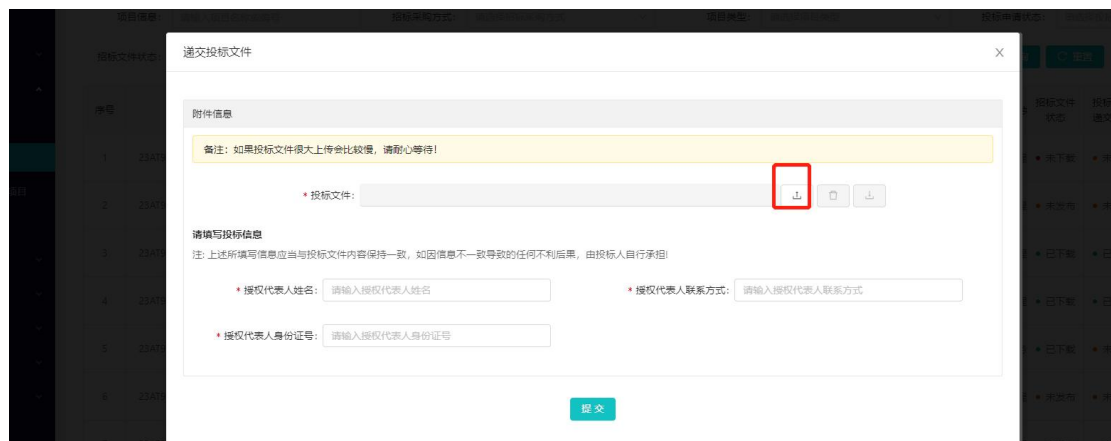
(三) 递交电子投标文件

3.1 递交电子加密投标文件

制作完成电子投标文件后，需登录交易系统（网址：<https://www.xinecai.com/>）上传加密电子投标文件（.JMTBWJ 格式文件）。



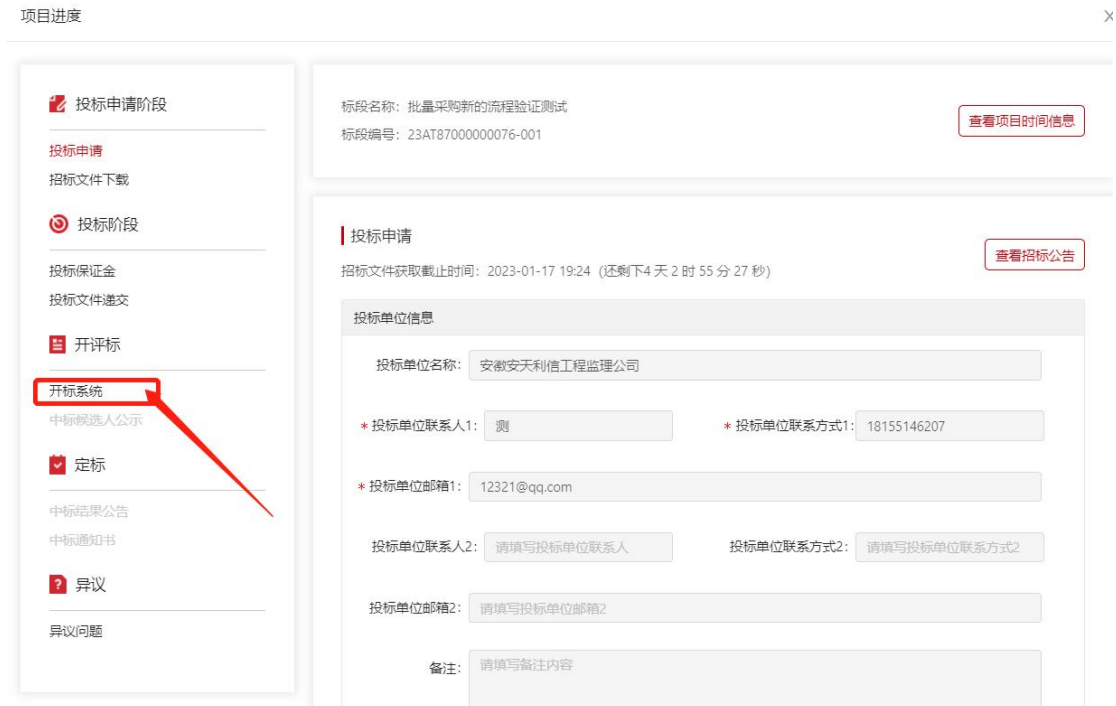
可通过标段名称或编号筛选列表数据，找到要递交投标文件的标段，点击递交按钮，上传后点击提交即可。



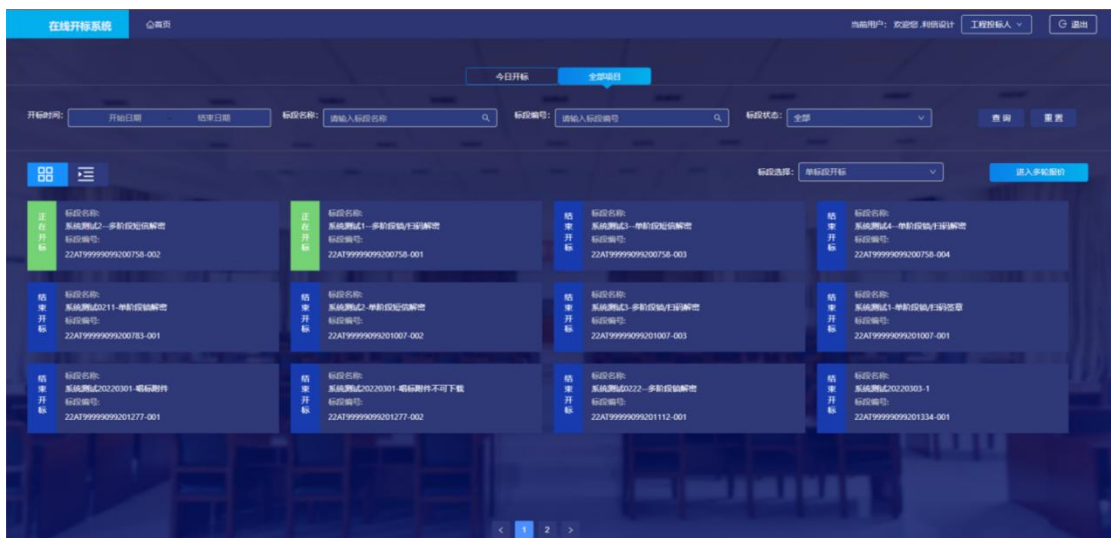
(四) 电子开标

4.1 单阶段标段开标

在我的招标项目中点击开标系统，或直接通过网址（<https://kb.xinecai.com/>）进入开标系统。



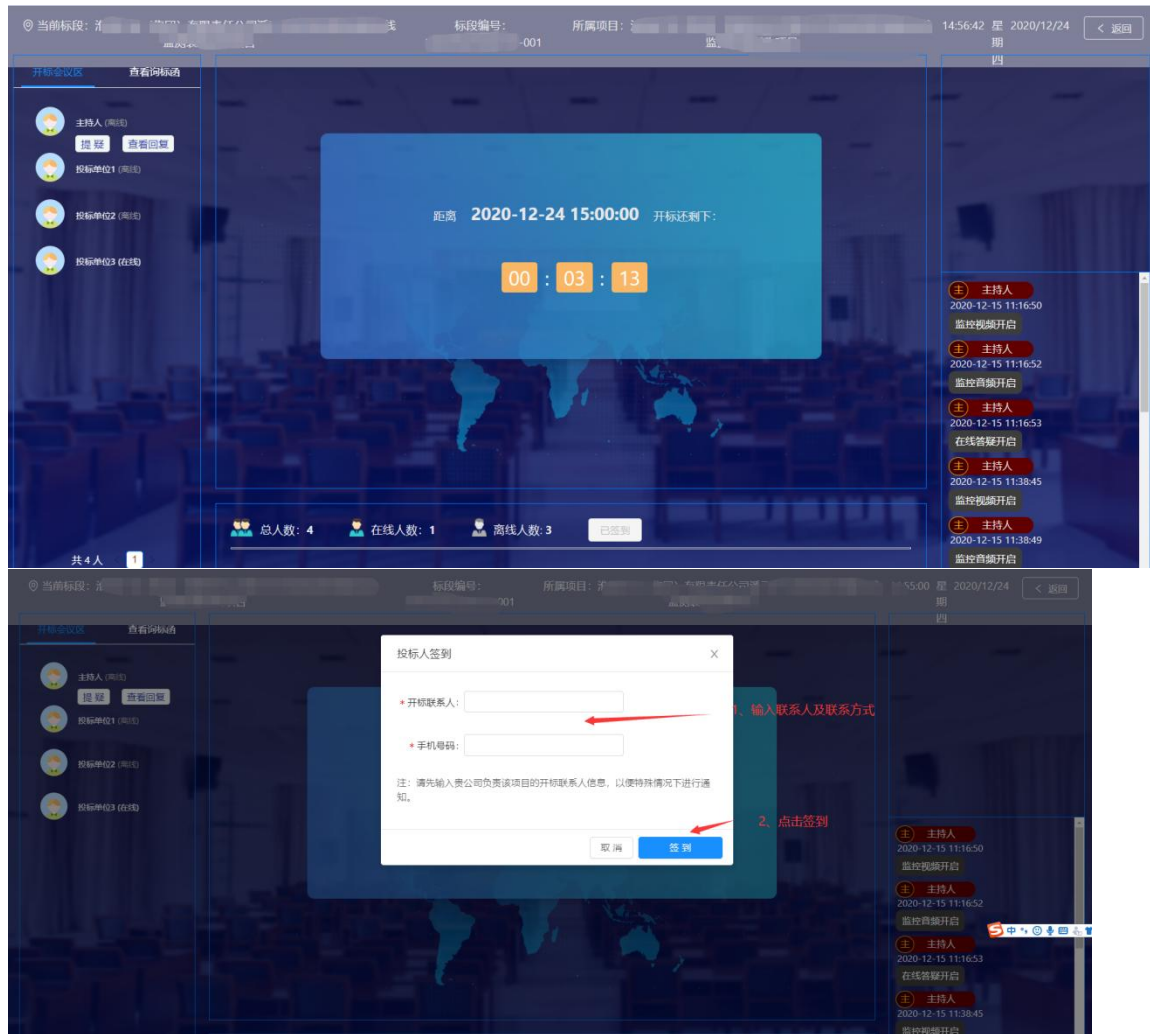
开标系统如下，可通过筛选项开标时间、标段编号、标段名称、标段状态等字段筛选数据，找到需要开标的项目后，点击进入：



可通过切换今日开标和全部项目，查询数据。

1. 开标签到

在开标时间到之前输入联系人姓名和号码，点击签到（非必走，根据招标公告要求操作）。



2. 开标解密

代理开启解密后，投标人需在规定的时间内完成解密。

CA 锁解密：若递交的投标文件是投标制作工具制作的.JMTBWJ 格式文件，则解密时需插入 CA 锁，输入 CA 锁密码，进行投标文件解密。



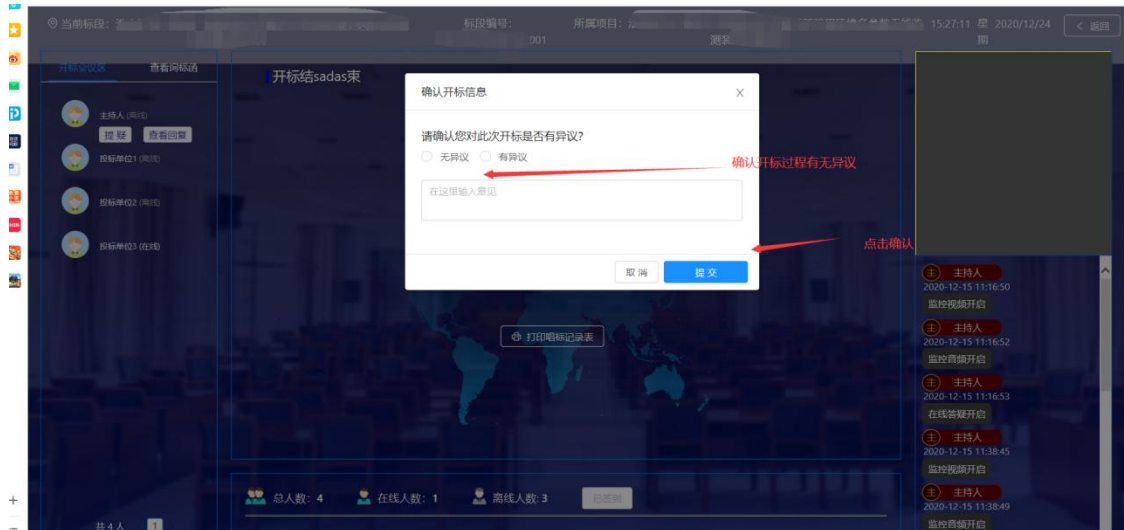
短信解密：若递交的投标文件是.pdf 格式的投标文件，则解密时需要输入短信验证码，进行投标文件解密：

3. 开标结束



4. 确认本次开标是否有异议

选择是否有异议、填写异议信息，点击提交按钮。



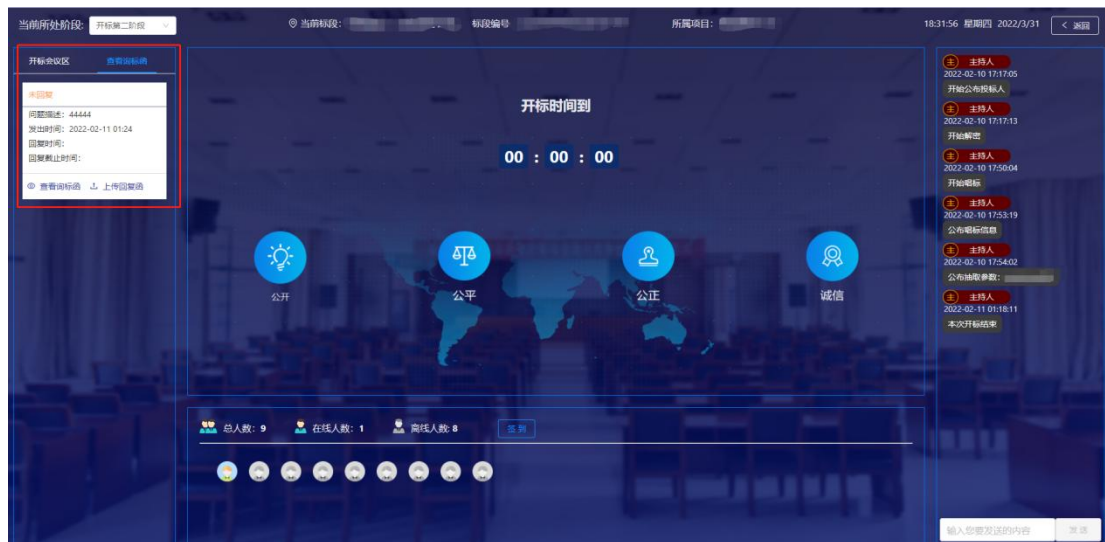
5. 多轮报价

若标段开启了多轮报价，则需在规定时间内输入报价、上传报价单。



6. 询标

如有询标，点击查看询，根据询标内容，上传询标函。



4.2 多阶段标段开标

若项目是多阶段开标，则开标时先开一阶段、再开二阶段。

一阶段开标、二阶段开标同单阶段标段开标，也包含开标签到、开标解密、开标结束、确认是否有异议，即需解密两次。

开标时在左上方切换标段阶段。