

《信 e 采招标采购电子交易系统》 投标人操作手册



安徽安天利信工程管理股份有限公司

2021 年 8 月

目录

一. 系统注册	4
二. 系统登录	4
三. 信息完善（信息资源库）	7
（一）完善主体信息	8
（二）变更主体信息	11
（三）完善开票信息	12
四. 业务管理（交易系统）	12
（一）公开招标、比选、竞争性谈判等采购方式项目	13
1. 投标申请	13
2. 资审文件下载	13
3. 招标文件下载	14
4. 招标文件澄清下载	18
5. 递交投标文件	19
6. 保证金缴纳	19
（二）邀请招标、单一来源等采购方式项目	21
1. 投标邀请书	21
2. 招标文件下载	22
3. 招标文件澄清下载	23
4. 递交投标文件	24
5. 保证金缴纳	24
五. 电子开标（全流程电子开评标项目）	24
（一）下载安装电子投标文件制作软件	25
1. 下载	25
2. 安装	26
（二）电子投标文件制作	26
2.1 单阶段投标文件编制	26
1. 新建项目：	26
2. 身份认证：	27

3. 编制投标文件：	28
2.2 多阶段招标文件编制	44
1. 制作第一阶段投标文件：	45
2. 制作第二阶段投标文件：	47
(三) 递交电子投标文件	49
3.1 递交电子加密投标文件	49
3.2 模拟解密	51
(四) 电子开标	52
4.1 单阶段标段开标	52
1. 开标签到	53
2. 开标解密	53
3. 开标结束	54
4. 确认本次开标是否有异议	55
5. 多轮报价	55
6. 询标	55
4.2 多阶段标段开标	56

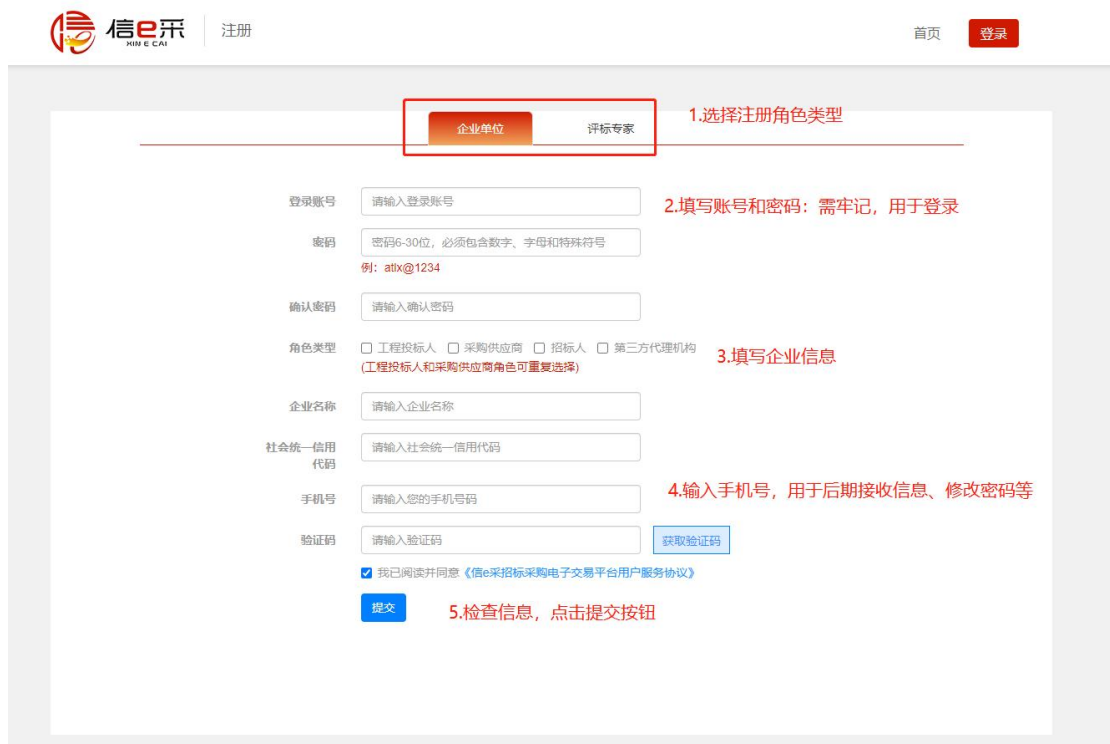
一. 系统注册

打开信 e 采招标采购电子交易平台，点击注册

注册地址：<https://www.xinecai.com/>



点击注册按钮，页面进入注册页面，根据页面提示，填写注册信息：



二. 系统登录

打开信 e 采招标采购电子交易平台，点击登录

登录地址：<https://www.xinecai.com/>



点击登录按钮，进入登录页，如下：

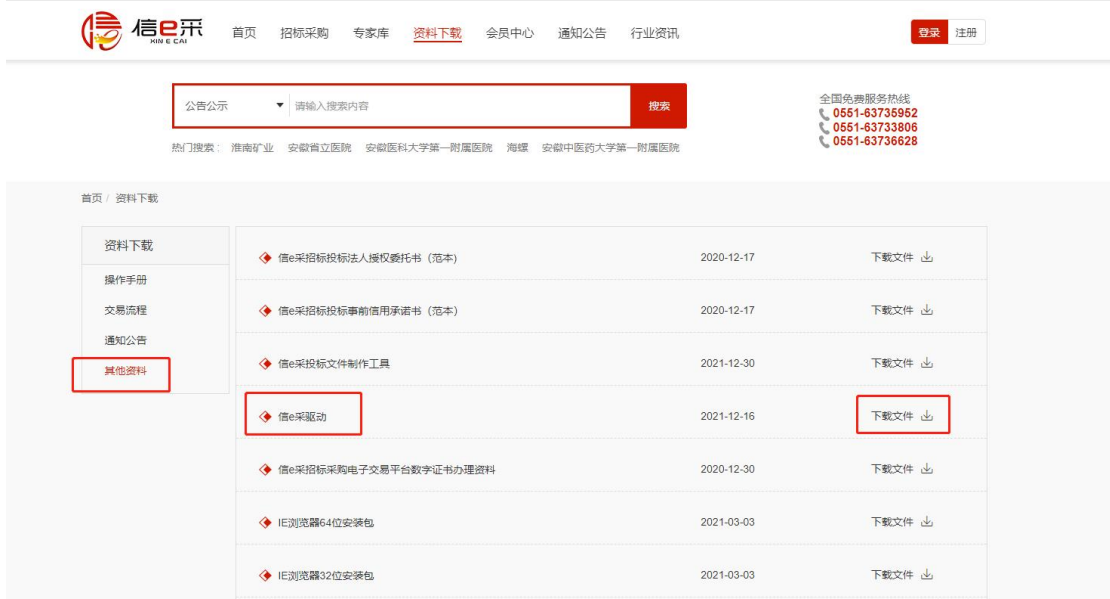


登录支持以下三种方式：

1. 账号和密码登录，填写注册时填写的账号和密码，校验通过即可登录。
2. CA 锁登录：在电脑上插入 CA 锁，输入 CA 锁密码，校验成功后，登录成功。（前提条件：已办理 CA 锁，且已在信息资源库进行绑定。）



此种方式登录：需在 IE 浏览器下，且已安装信 e 采驱动（信 e 采驱动可在门户上下载）



3. 移动认证扫码登录

办理移动认证后，打开微信扫一扫，完成身份验证，即可登录。

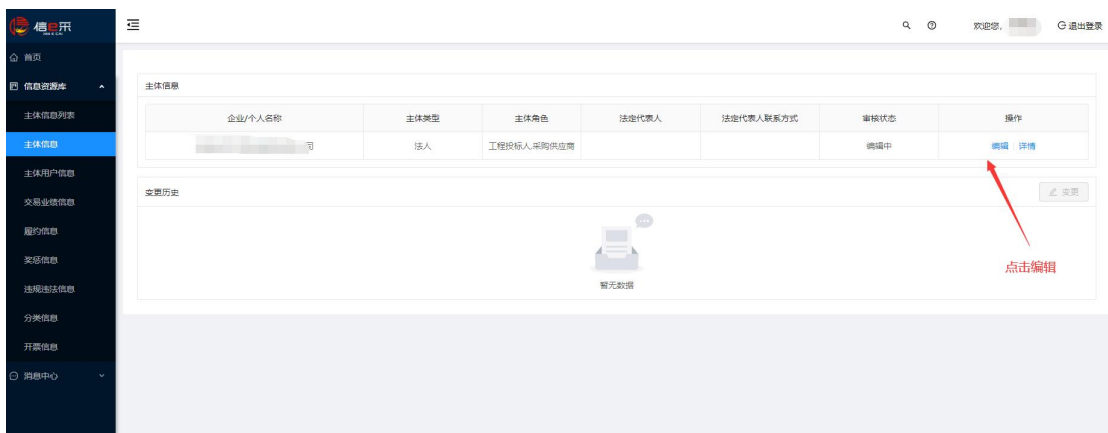


注：移动认证办理见门户（地址：<https://www.xinecai.com>）上操作手册栏目下移动认证操作手册。



三. 信息完善（信息资源库）

投标人注册账号后，需先去信息资源库完善信息，完善信息后等待审核。



(一) 完善主体信息

主体信息包括四部分：企业基本信息、企业证书信息、企业资质信息、执业人员信息。

企业基本信息：带*的为必填项，需按实际情况认真填写。上传签字盖章好的信用承诺书及授权委托书扫描件，保存进入下一步。

操作

1 企业基本信息 2 企业证书信息 3 企业资质信息 4 执业人员信息

企业基本信息

* 法人名称:

* 统一社会信用代码:

* 主体类型: 法人

* 主体角色: 工程投标人 X 采购供应商 X

* 注册资本: 请输入注册资本 万

注册资本类型: 请选择注册资本类型

* 法人机构行业类型: 林业

是否为会员: 否

* 法定代表人姓名:

* 法定代表人电话:

资质等级:

* 法人机构类型: 企业

* 法人机构所在区域:

* 法人机构地址:

* 法定代表人地址:

* 所属银行: 请选择所属银行

* 开户名称:

* 基本户名称:

* 开户支行行号: [点击查询](#)

* 基本户账户:

1、填写企业基本信息，带*项为必填项

2、点击查询，按提示进行开户支行行号查询

企业证书信息：带*为必填项，上传相应证书扫描件，并保存进入下一步。

操作

1 企业基本信息 2 企业证书信息 3 企业资质信息 4 执业人员信息

* 法人身份证书 + 新增

证书类型	证书编号	有效截至时间	操作
暂无数据			

点击新增，上传营业执照和开户许可证明等资料

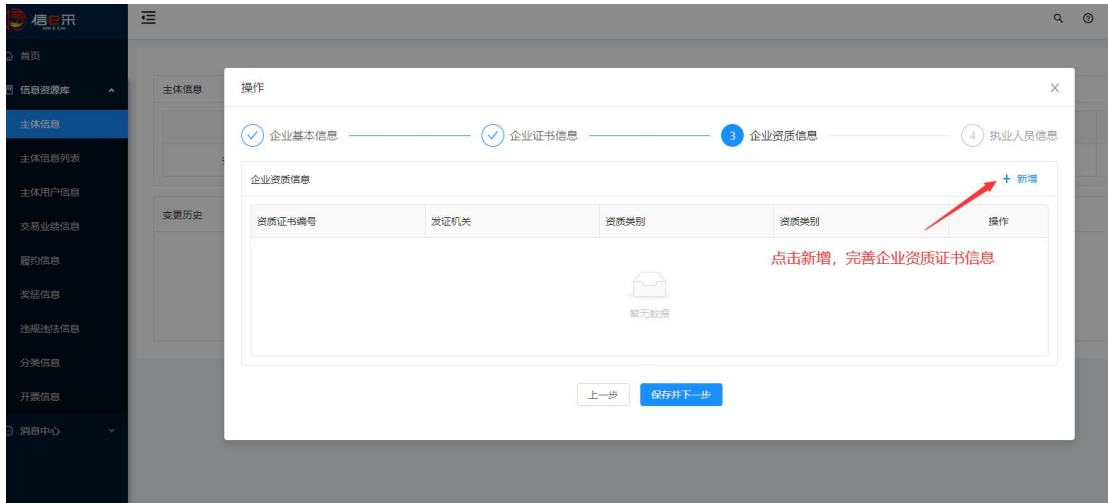
* 基本开户许可证明 + 新增

证书类型	证书编号	有效截至时间	操作
暂无数据			

其他证书 + 新增

证书类型	证书编号	有效截至时间	操作
暂无数据			

企业资质信息：根据实际情况填写，非必填。



执业人员信息：按照实际情况填写。



添加执业人员信息
✕

* 姓名:

* 所在地区:

* 职务:

* 出生年月: 白

* 是否在职: ▾

* 身份证:

* 性别: ▾

* 最高学历: ▾

* 职称:

* 从业开始时间: 白

* 联系电话:

从业经历:

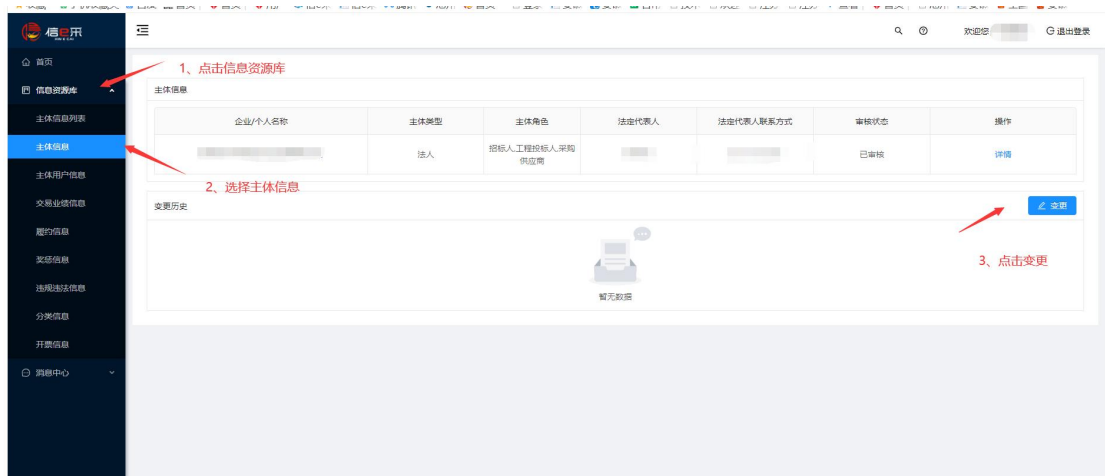
执业人员证书: 添加执业资质

执业资格名称	资格证书编号	执业资格类型	有效截止时间	操作

带*为必填。所有信息按要求填写后，点击提交，等待审核。若审核不通过，则需根据驳回原因修改后再提交。

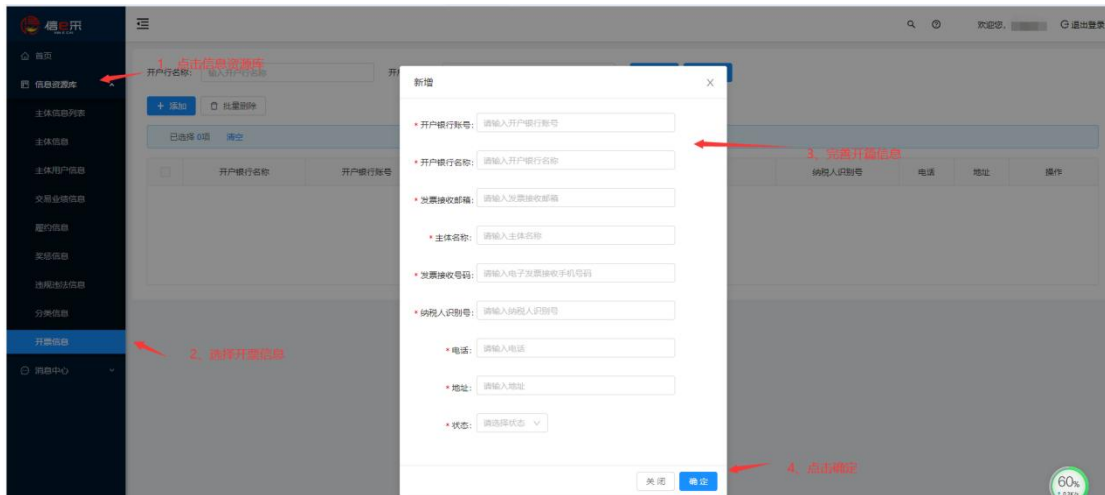
(二) 变更主体信息

选择主体信息后点击变更，更新主体信息内容后提交等待审核。



(三) 完善开票信息

在信息资源库，选择开票信息，点击添加，完善开票信息并确认后提交。招标文件费开票时将从此处获取信息。



若开票信息，需要再次修改，则点击编辑进行更新。



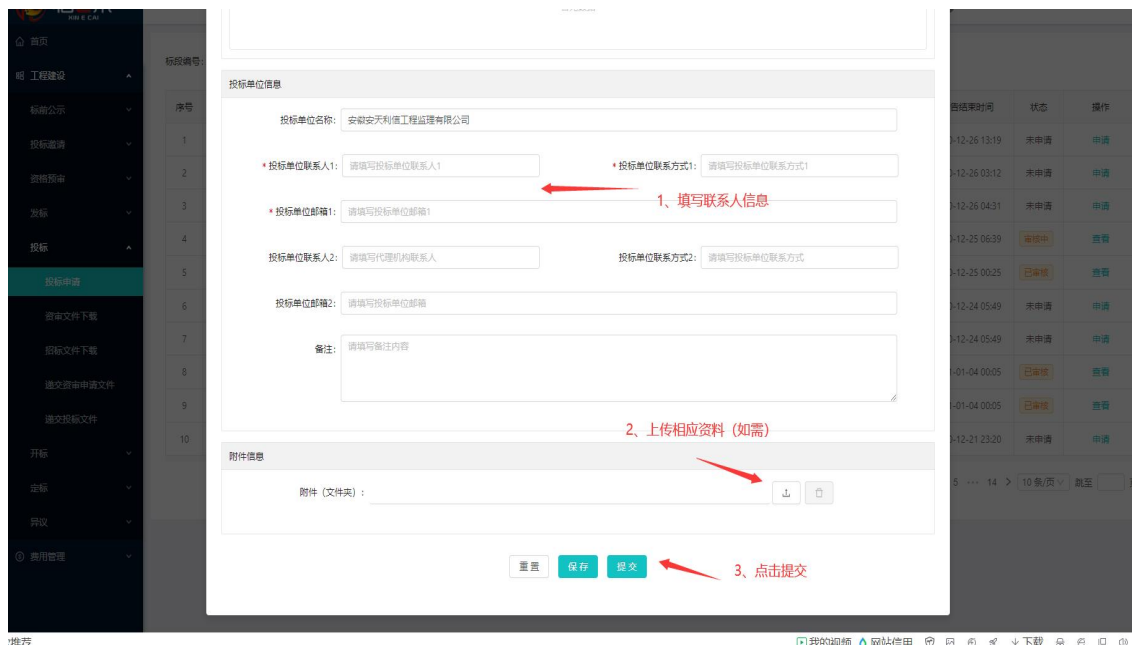
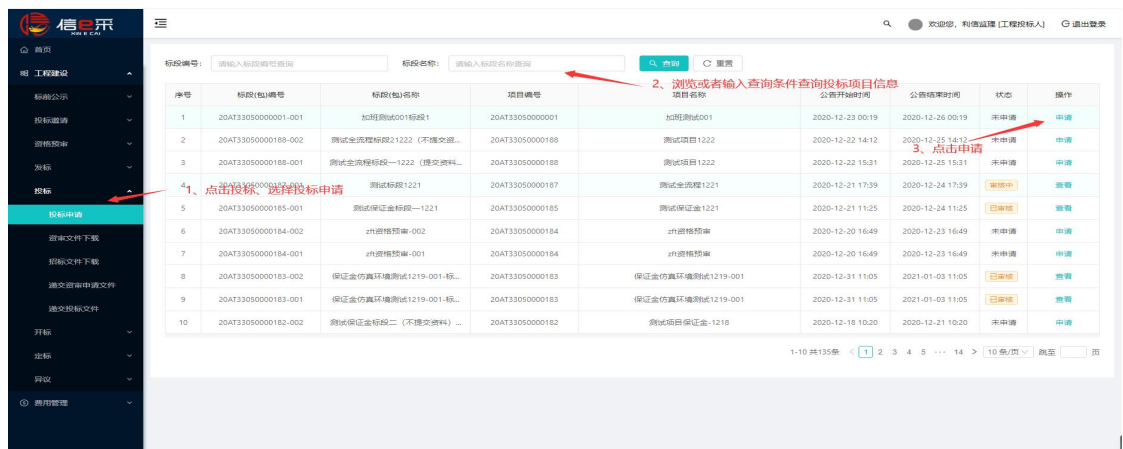
四. 业务管理（交易系统）

项目分为工程类、货物采购类，投标人若找不到项目时可通过切换角色（工程投标人、采购供应商）查找项目，若只有一个角色时需去信息资源库添加角色。

(一) 公开招标、比选、竞争性谈判等采购方式项目

1. 投标申请

点击投标，选择投标申请，可通过输入标段编号和名称筛选列表数据，在列表页找到需要投标的标段，点击申请按钮，填写投标信息后点击提交。



2. 资审文件下载

资审文件列表展示的是当前登录账号投标申请已审核通过的

标段的资格预审文件，可通过标段名称和编号筛选列表数据，找到需要下载的资审文件，点击查看进入标段，点击下载按钮，按照系统提示进行缴费，缴费完成后下载文件。

文件下载具有时间限制，请在截止时间之前及时下载文件。



3. 招标文件下载

招标文件下载页面展示的是当前登录账号投标申请已审核通过的标段的招标文件，可通过标段名称和编号筛选列表数据，找到需要

下载招标文件的标段项目，点击查看进入标段，点击下载文件，按照系统提示进行缴费，缴费完成后下载标书。

文件下载具有时间限制，请在截止时间之前及时下载文件。

2. 点击查看已投标申请完成的项

序号	标段(包)编号	标段(包)名称	项目编号	项目名称	招标采购方式	公告开始时间	公告	招标文件	操作
1	20AT33050000187-001	测试标段1221	20AT33050000187	测试全流程1221	公开招标	2020-12-21 17:39:00	2020-12-21	未发布	
2	20AT33050000185-001	测试保证金标段-1221	20AT33050000185	测试保证金1221	公开招标	2020-12-21 11:25:00	2020-12-21	已发布/已下载	查看
3	20AT33050000183-002	保证金仿真环境测试1219-001-标段...	20AT33050000183	保证金仿真环境测试1219-001	公开招标	2020-12-31 11:05:00	2021-01-08	已发布/已下载	查看
4	20AT33050000183-001	保证金仿真环境测试1219-001-标段...	20AT33050000183	保证金仿真环境测试1219-001	公开招标	2020-12-31 11:05:00	2021-01-08	已发布/已下载	查看
5	20AT09027800181-001	消防系统维修改造项目	20AT09027800181	消防系统维修改造项目	公开招标	2020-12-01 18:21:00	2020-12-01	已发布/已下载	查看
6	20AT07045200175-001	招七测试项目1	20AT07045200175	招七测试项目1	公开招标	2020-12-17 11:37:00	2020-12-17	已发布/已下载	查看
7	20AT07045200173-001	招七测试项目	20AT07045200173	招七测试项目	公开招标	2020-12-17 11:16:00	2020-12-17	已发布/已下载	查看
8	20AT33050000164-003	保证金退款测试-1210-标段三	20AT33050000164	保证金退款测试-1210	公开招标	2021-01-08 15:21:00	2021-01-08	已发布/已下载	查看
9	20AT33050000164-002	保证金退款测试-1210-标段二	20AT33050000164	保证金退款测试-1210	公开招标	2021-01-08 15:21:00	2021-01-08	已发布/已下载	查看
10	20AT33050000164-001	保证金退款测试-1210-标段一	20AT33050000164	保证金退款测试-1210	公开招标	2021-01-08 15:21:00	2021-01-08	已发布/已下载	查看

1-10 共17条 < 1 2 > 10条/页 截至 页

点击下载

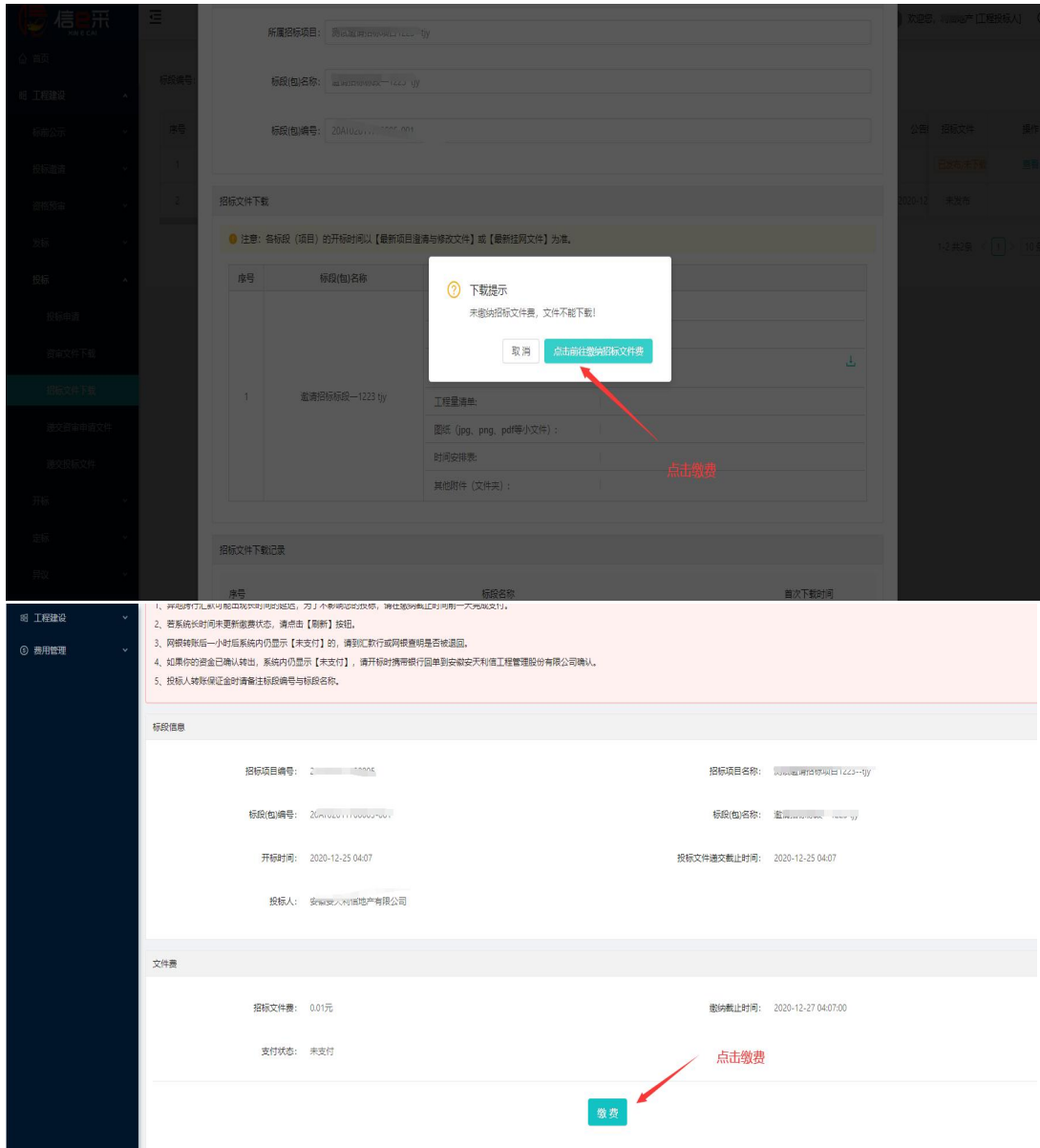
注意：各标段（项目）的开标时间以【最新项目澄清与修改文件】或【最新挂网文件】为准。

序号	标段(包)名称	文件下载
1	邀请招标标段-1223 tjy	招标文件： 图纸 (pdf, dwg等大文件)： 电子招标文件 (pdf格式)： 工程量清单： 图纸 (jpg, png, pdf等小文件)： 时间安排表： 其他附件 (文件类)：

招标文件下载记录

序号	标段名称	首次下载时间
----	------	--------

下载缴费：



开票信息取信息资源库填写的开票信息, 若未填写, 此处可手动编辑。

企业名称: [模糊]
企业代码: 12338402792185

选择支付方式

支付方式: 支付宝 微信 网银

填写发票信息

发票方式: 电子发票

发票类型: 单位

公司名称:

纳税人识别号:

电话:

地址:

开户行:

开户行账号:

开户行账号:

联系人手机号码:

电子发票接收邮箱:

确认支付订单

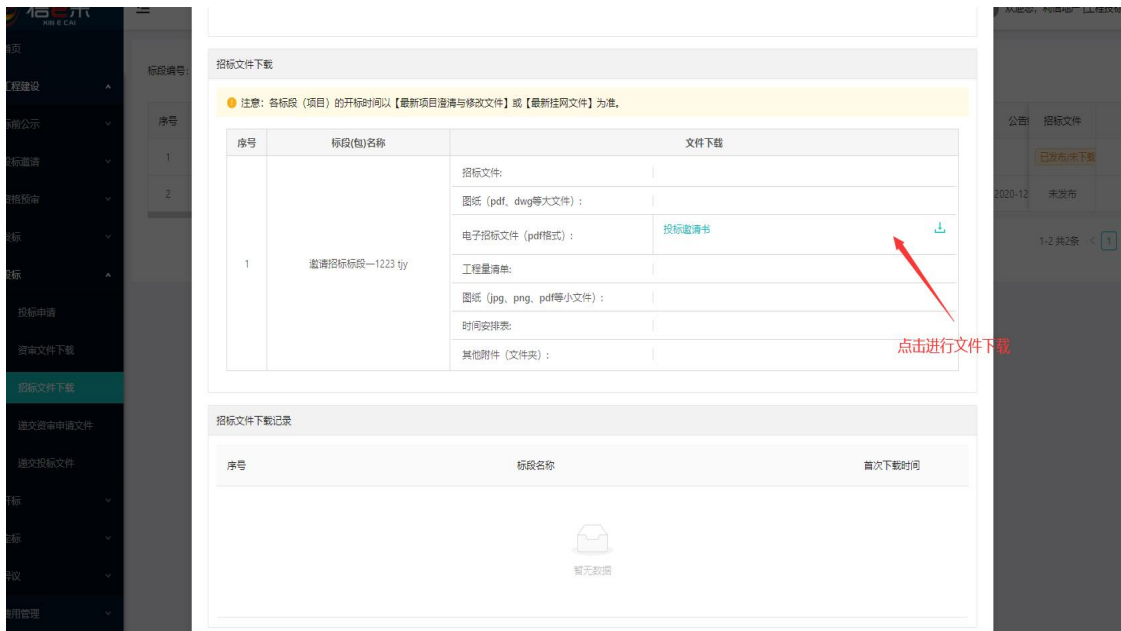
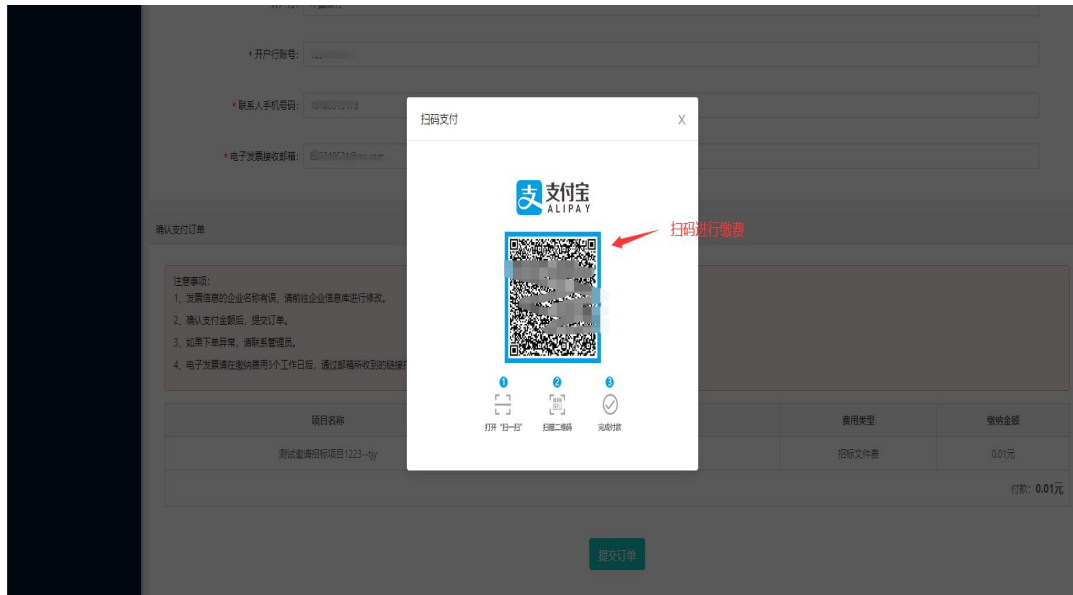
注意事项:

- 1、发票信息的企业名称有误, 请前往企业信息库进行修改。
- 2、确认支付金额后, 提交订单。
- 3、如果下单异常, 请联系管理员。
- 4、电子发票请在缴纳费用3个工作日后, 通过邮箱所收到的链接打印。

项目名称	标段名称	费用类型	缴纳金额
[模糊]	[模糊]	招标文件费	0.01元
			付款: 0.01元

点击提交订单

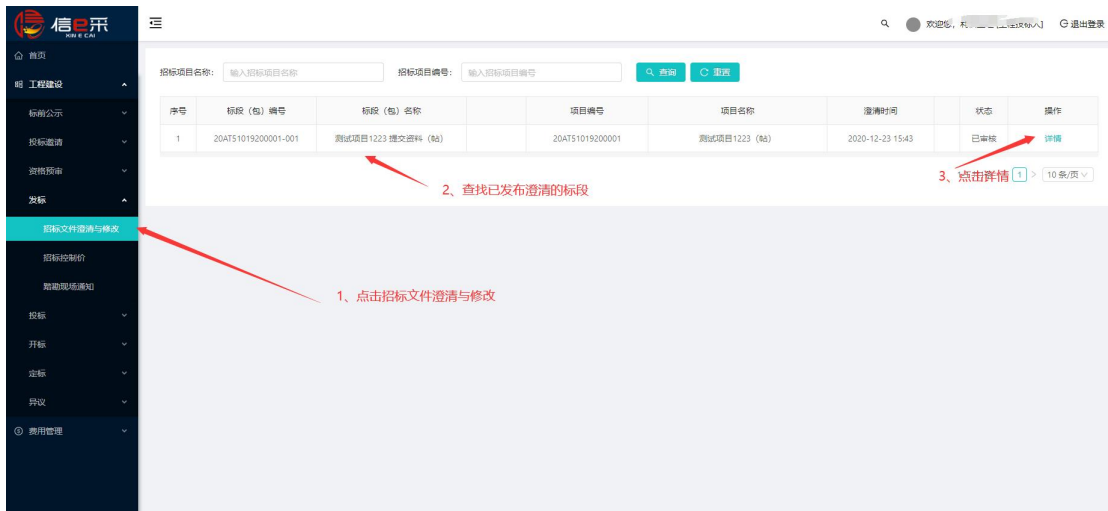
提交订单



缴费完成后可下载文件，文件费发票将自动发送至您填写的邮箱内。

4. 招标文件澄清下载

点击发标—招标文件澄清与修改，查找到已发布的澄清标段，点击后查看具体澄清内容



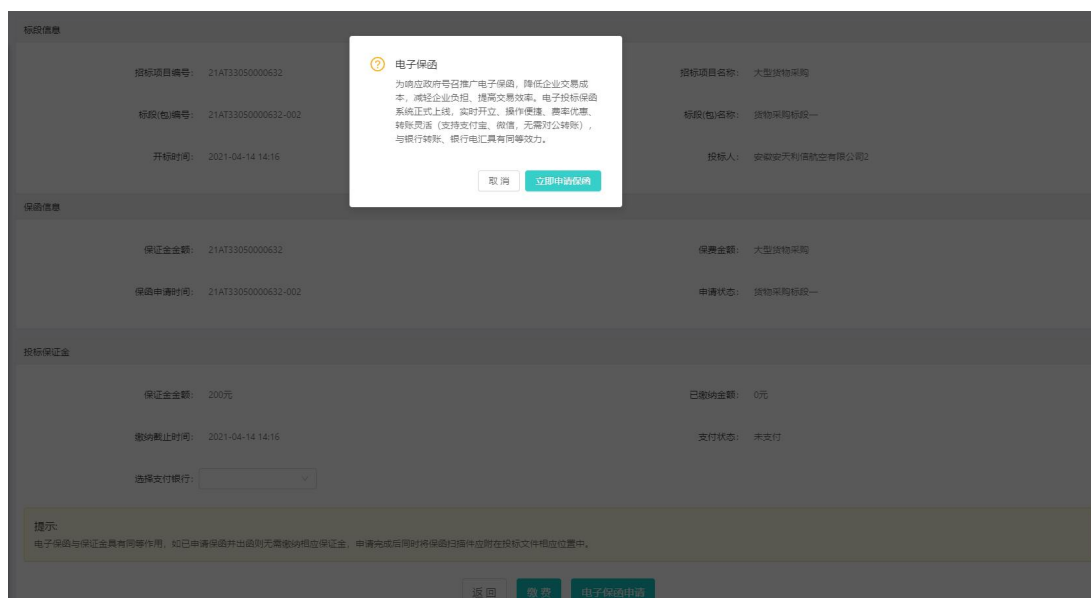
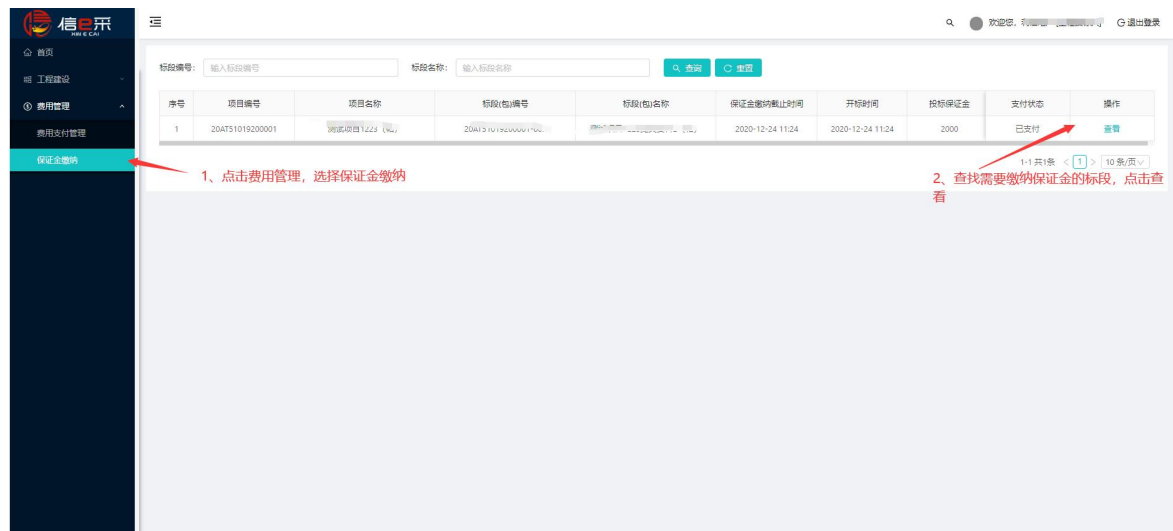
5. 递交投标文件

根据下载的招标文件，制作投标文件，线下开标项目按照公告要求递交投标文件，线上开标的项目需制作电子投标文件再递交，见第五部分电子开标。

6. 保证金缴纳

点击费用管理—保证金缴纳，查找已下载招标文件的标段，缴纳

投标保证金。保证金缴纳需在标段公告规定的时间内完成。



保证金缴纳支持两种方式：①通过生成虚拟账号信息到银行缴纳，②申请电子保函。具体支持方式需根据标段公告。

电子保函申请：

保函申请

企业信息

公司名称:	社会统一信用编码:	法定代表人:
法定代表人手机:	法定代表人身份证:	开户行名称:
开户行账号:		

招标信息

招标公司名称:	请选择招标公司	安徽安天利信航空有限公司2
* 招标项目名称:	大型货物采购	* 招标项目编号:
招标类型:	请选择招标类型	* 标段名称:
* 投标保证金:	200 元	* 标段编号:
		21AT3305000632-002

经办人信息

[是法定代表人](#) [非法定代表人](#)

资质信息

+
上传

提交申请

注：若属于进场合肥交易中心的项目，使用电子保函缴纳保证金时则需要根据页面提示进入合肥交易中心平台申请保函。

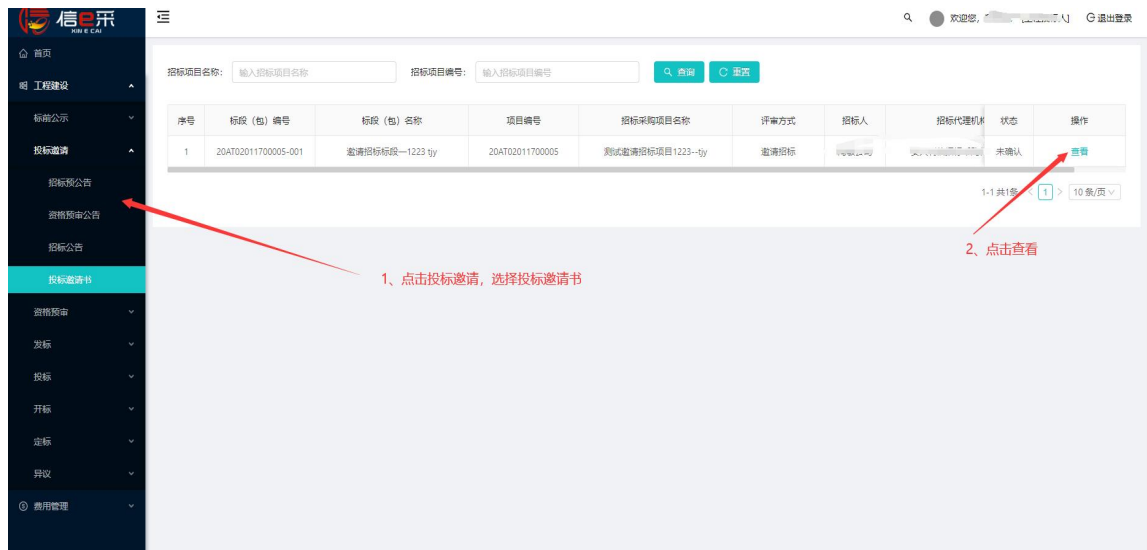
（二）邀请招标、单一来源等采购方式项目

1. 投标邀请书

点击投标邀请，选择投标邀请书，可通过输入项目名称和编号筛选列表数据，找到需要的项目后，点击查看，选择是否接受邀请。

若接受邀请则可继续参与后续流程，则拒绝邀请，则无法继续本项目

后续操作。



2. 招标文件下载

招标文件下载页面展示的是当前登录账号投标申请已审核通过的标段的招标文件，可通过标段名称和编号筛选列表数据，找到需要下载招标文件的标段项目，点击查看进入标段，点击下载文件，按照系统提示进行缴费，缴费完成后下载标书。

文件下载具有时间限制，请在截止时间之前及时下载文件。

信采 XIN CAI

首页

工程建设

招标公告

投标邀请

资格预审

发标

投标

投标申请

招标文件下载

招标文件下载

递交资格审查文件

递交投标文件

开标

定标

异议

费用管理

标段编号: 输入标段编号查询 标段名称: 输入标段名称查询 查询 重置

2、点击查找已投标申请完成的项

序号	标段(包)编号	标段(包)名称	项目编号	项目名称	招标采购方式	公告开始时间	公告	招标文件	操作
1	20AT33050000187-001	测试标段1221	20AT33050000187	测试全流程1221	公开招标	2020-12-21 17:39:00	2020-1	未发布	
2	20AT33050000185-001	测试保证金标段--1221	20AT33050000185	测试保证金1221	公开招标	2020-12-21 11:25:00	2020-1	已发布/已下载	查看
3	20AT33050000183-002	保证金仿真环境测试1219-001-标...	20AT33050000183	保证金仿真环境测试1219-001	公开招标	2020-12-31 11:05:00	2021-0	已发布/已下载	查看
4	20AT33050000183-001	保证金仿真环境测试1219-001-标...	20AT33050000183	保证金仿真环境测试1219-001	公开招标	2020-12-31 11:05:00	2021-0	已发布/已下载	查看
5	20AT09027800181-001	消防系统维修改造项目	20AT09027800181	消防系统维修改造项目	公开招标	2020-12-01 18:21:00	2020-1	已发布/已下载	查看
6	20AT07045200175-001	招七测试项目1	20AT07045200175	招七测试项目1	公开招标	2020-12-17 11:37:00	2020-1	已发布/已下载	查看
7	20AT07045200173-001	招七测试项目	20AT07045200173	招七测试项目	公开招标	2020-12-17 11:16:00	2020-1	已发布/已下载	查看
8	20AT33050000164-003	保证金退款测试--1210-标段三	20AT33050000164	保证金退款测试--1210	公开招标	2021-01-08 15:21:00	2021-0	已发布/已下载	查看
9	20AT33050000164-002	保证金退款测试--1210-标段二	20AT33050000164	保证金退款测试--1210	公开招标	2021-01-08 15:21:00	2021-0	已发布/已下载	查看
10	20AT33050000164-001	保证金退款测试--1210-标段一	20AT33050000164	保证金退款测试--1210	公开招标	2021-01-08 15:21:00	2021-0	已发布/已下载	查看

1-10 共17条 < 1 2 > 10条/页 翻页 页

3.招标文件澄清下载

点击发标—招标文件澄清与修改，查找到已发布的澄清标段，点击后查看具体澄清内容。

信采 XIN CAI

首页

工程建设

招标公告

投标邀请

资格预审

发标

招标文件澄清与修改

招标控制价

帮助系统通知

投标

开标

定标

异议

费用管理

招标项目名称: 输入招标项目名称 招标项目编号: 输入招标项目编号 查询 重置

2、查找已发布澄清的标段

序号	标段(包)编号	标段(包)名称	项目编号	项目名称	澄清时间	状态	操作
1	20AT51019200001-001	测试项目1223 提交资料 (标)	20AT51019200001	测试项目1223 (标)	2020-12-23 15:43	已审核	详情

3、点击详情



4.递交投标文件

根据下载的招标文件，制作投标文件，线下开标项目按照公告要求递交投标文件，线上开标的项目需制作电子投标文件再递交，见第五部分电子开标。

5.保证金缴纳

按照公告要求，在规定的时间内完成保证金缴纳。

五. 电子开标（全流程电子开评标项目）

适用项目：全流程电子开评标项目。

需要工具：电子投标文件制作软件、CA 锁/移动认证。

(一) 下载安装电子投标文件制作软件

1. 下载

打开信 e 采招标采购电子交易平台，下载信 e 采投标文件制作工具安装包安装。

下载地址 1: <https://www.xinecai.com/>

下载地址 2: <https://bt.xinecai.com/>

资料名称	发布日期	操作
信e采招标文件授权委托书 (范本)	2020-12-17	下载文件
信e采招标文件制作工具	2021-12-30	下载文件
信e采驱动	2021-12-16	下载文件
信e采招标采购电子交易平台数字证书办理资料	2020-12-30	下载文件
IE浏览器64位安装包	2021-03-03	下载文件
IE浏览器32位安装包	2021-03-03	下载文件
信e采招标文件查看工具	2021-12-17	下载文件
信e采第三方代理机构注册前承诺函(范本)	2021-04-09	下载文件



信e采投标文件制作软件

大小: 110MB 更新日期: 2021-01-25 版本: 1.0.0.6

信e采驱动

投标文件

详情

信e采投标文件制作工具是由安天利信推出的一款适用于信e采招标采购电子交易平台的专业投标文件制作软件,可以帮助投标单位快速生成投标文件,满足电子招标投标活动。软件主要包括功能文件格式转换、电子签章、标书检查、标书加密、标书生成等功能。


- ① 软件提供文件上传、编辑及转化功能:可方便导入其他格式的文件如Word、PDF格式,支持Word在线编辑;
- ② 电子签章:支持Ca在线电子签章;
- ③ 标书检查功能:检查标书完整性,发现明显的空缺及差错;
- ④ 标书生成:生成完整的符合规范格式的电子投标文件;
- ⑤ 标书加密:对标书文件进行电子加密,提供安全保护,同时生成未加密格式文件进行备份;
- ⑥ 标书管理:可以保存并查看自己制作的标书文件,并再次编辑。

软件操作简单功能强大,具有专业化、易用化、人性化、智能化、参数化、可视化、动态性于一体,简化了投标人的操作步骤,让投标人更方便、快捷、安全的制作标书。

2. 安装

安装环境要求：建议 8G 内存及以上，杀毒软件先退出否则会导致安装失败。

点击  信e采投标文件制作软件_Setup_v1.0.0.6.exe 工具安装包，按照提示进行

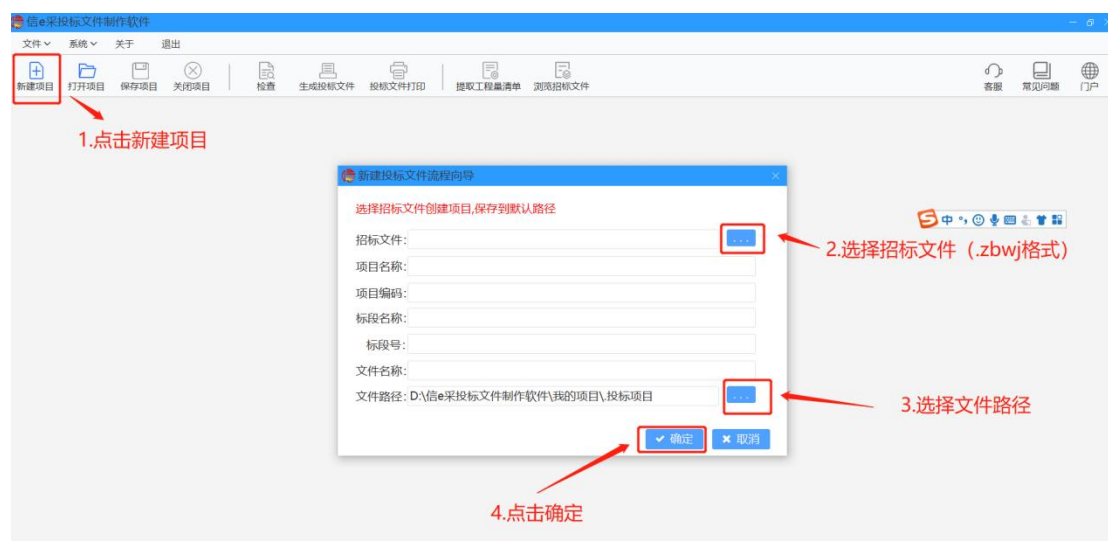
安装，安装完成后，点击桌面生成的快捷方式，双击图标  便可启动投标文件制作工具。

(二) 电子投标文件制作

2.1 单阶段投标文件编制

1. 新建项目：

打开投标文件制作工具，点击新建：导入在交易系统中下载的招标文件（.zbwj 格式），选择保存路径，点击确定。



点击确定后，页面跳转至身份认证页面。

2. 身份认证:

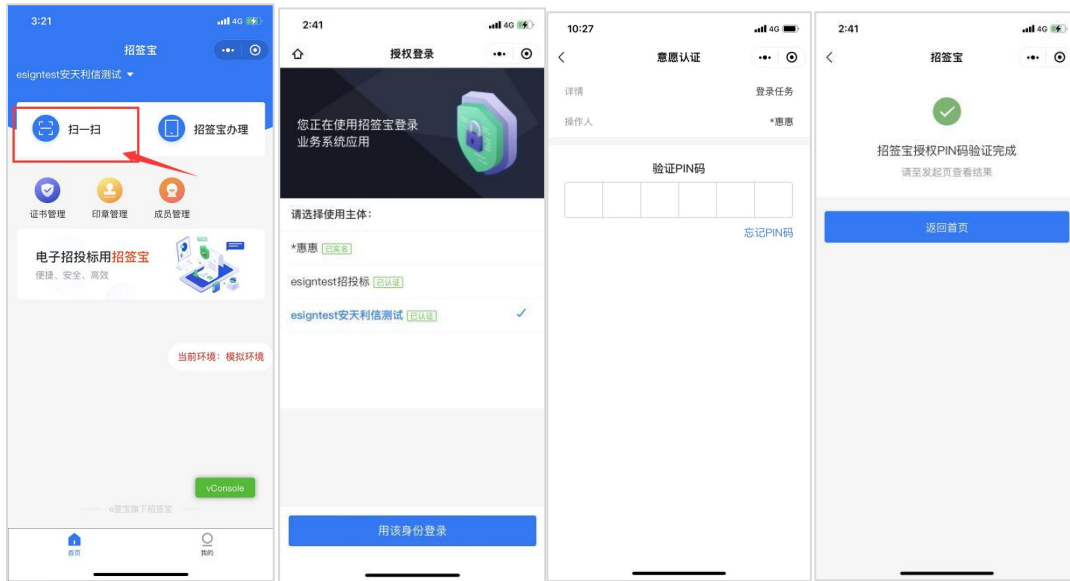
编制投标文件需先进行身份认证，支持“CA 锁”认证和“移动扫码认证”两种方式；

- ① “CA 锁”认证即使用 CA 锁输入密钥进行身份认证；



- ② “移动扫码认证”即使用手机端微信或支付宝进行扫码认证。





3. 编制投标文件：

①填写项目信息：根据投标情况填写投标信息（投标人应填写公司名称，与CA锁公司主体名称或招签宝移动认证主体名称保持一致，其他项按照本公司实际投标情况填写。填写内容前请先清空默认的提示信息）



投标部分非固定，按照标段设置的项展示

填写完必填项之后，点击  或  ，校验字段必填

或格式限制，若校验全部通过，则跳转至第二步上传投标文件。

注：若出现如下图提示，表明字段“投标报价（元）”设置的是只能输入数字，而当前的输入内容中包含了文字，所以校验没有通过。



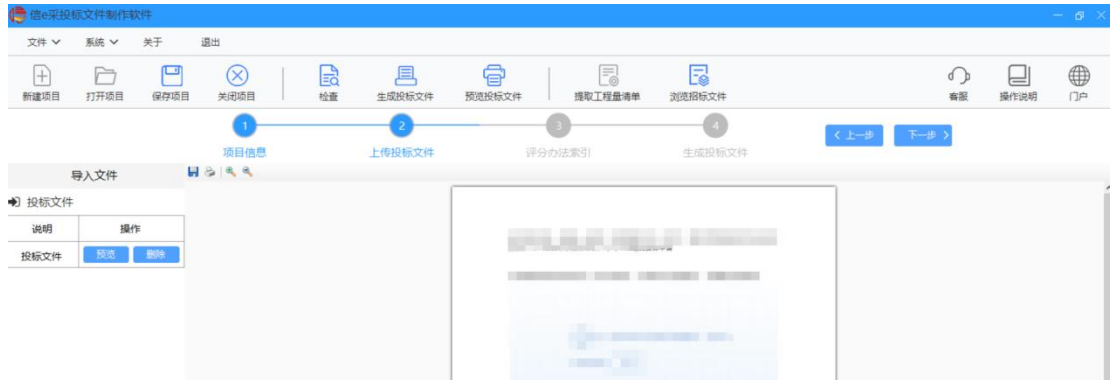
②上传投标文件：

上传投标文件分为两种：一、上传投标文件，二、上传投标文件+投标报价文件，若导入的招标文件中含有工程量清单，则需要导入投标报价文件。

招标文件含工程量清单：



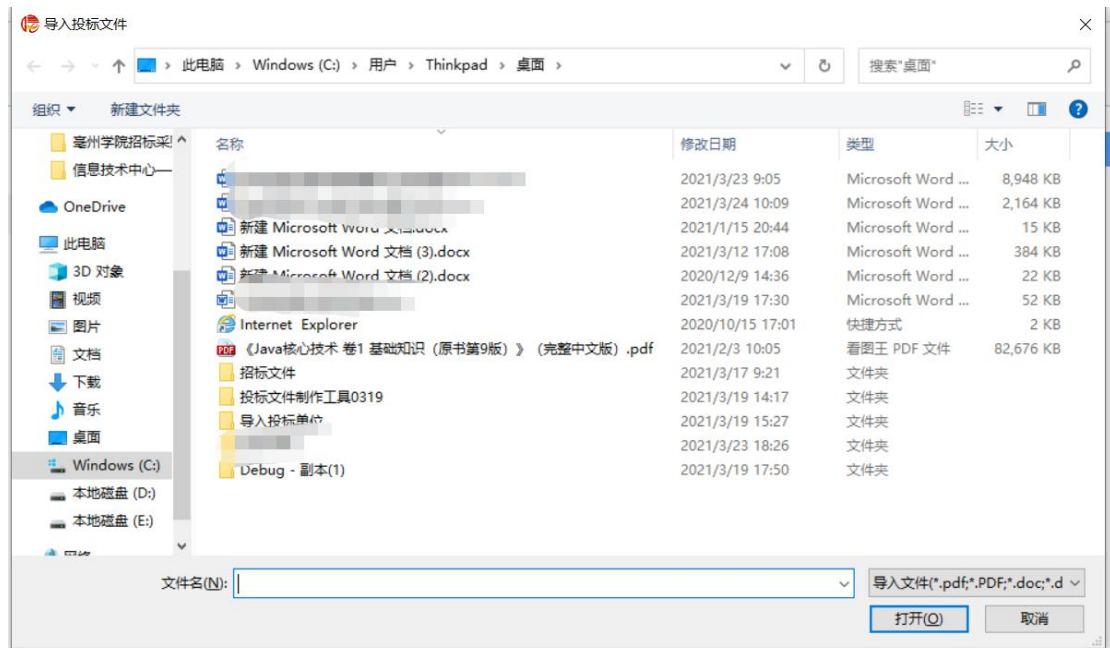
招标文件不含工程量清单：



- 投标文件：投标人在此处上传线下制作的投标文件，不支持在线编辑，请在线下完善好文档再上传。（注：可上传文件格式为 Word、PDF，上传的 Word 格式文件会自动转换为 PDF 格式）



- 点击  ，弹出导入投标文件框，

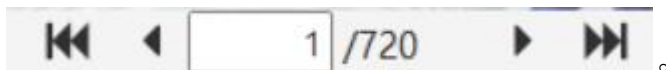



找到需上传的投标文件，点击【打开】后解析文件后页面如下：



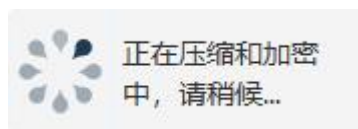
- 可通过点击左侧目录，来预览文件；

也可通过点击文件下方按钮来切换第一页、前一页、后一页、最后一页或手动输入页码来预览文件：



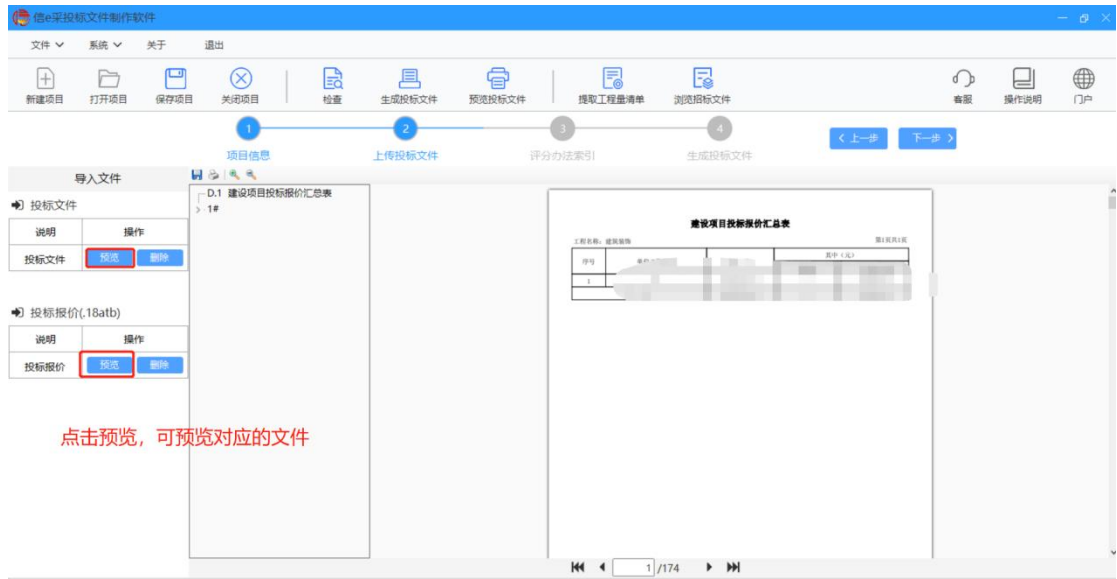
- 点击 ，删除已导入的文件（若已设置评标办法索引，删除文件会清除已设置的索引，再重新导入文件需重新设置页码索引）。

注：上传文件，出现加载提示时，请先不要进行其他操作，等到加载完成再进行其他操作，否则会出现进程中断：



➤ 投标报价：

导入操作同投标文件，导入.18atb 格式文件后，将文件解析转换成 PDF 格式，预览查看操作同导入投标文件。



投标文件、投标报价（若有）已上传后，点击

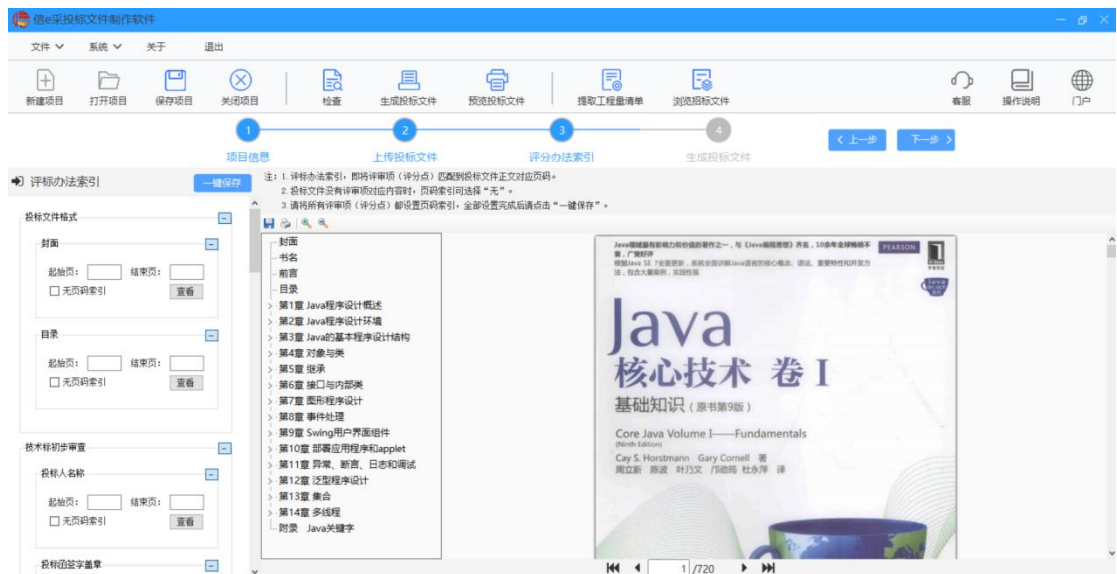
下一步 >

或者

3

评分办法索引

，跳转至设置评分办法索引。



③评分办法索引：

- 评分办法索引，将每一评审项对应匹配到投标文件正文页码，方便评标时查看；
- 若投标文件中没有某评审项对应内容时，则可勾选“无页码索引”；

- 将所有评审项（评分点）均设置页码索引后，请点击一键保存；
- 若在设置评分办法索引过程中，切换至【上传投标文件】，删除了投标文件/投标报价文件，则会清空之前所设置的页码索引，即上传文件后需重新设置页码索引。
- 左侧评审节点与评分项非固定，具体根据招标文件设置的评分办法显示。

以“投标文件格式”节点为例，

投标文件格式

封面

起始页: 1 结束页: 1

无页码索引 查看

目录

起始页: 11 结束页: 15

无页码索引 查看

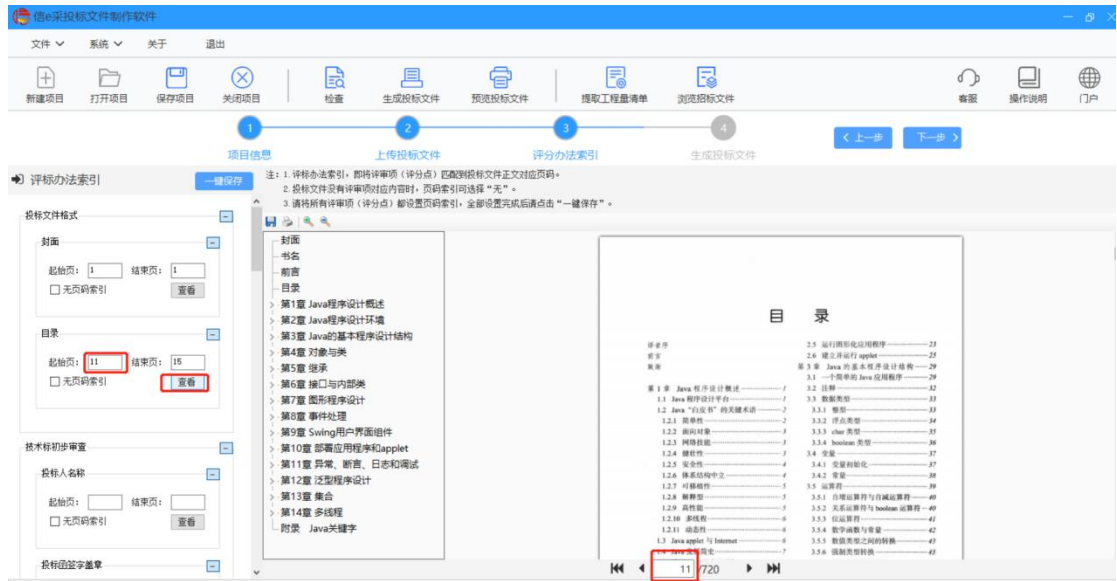
按照投标文件设置“目录”的起始页为 11、结束页为 15，点击【查看】

目录

起始页: 11 结束页: 15


无页码索引 查看



右侧投标文件跳转至设置的起始页：



再以技术标初步审查为例，若投标文件中没有“投标文件样式”的对应内容，勾选“无页码索引”



将全部评审项设置完毕后，点击 。

点击  或 ，校验评分办法索引是否全部设置，若有部分未设置，即校验不通过，会有提示，请根据提示完善



若校验通过，则可生成投标文件。

④生成投标文件：

点击  或  或 ，

➤ 确认唱标信息；若唱标信息有误，可关闭弹框，进行修改，修改完成后再次生成投标文件。





➤ 确认唱标信息后，进入投标文件签章页面；

①若在身份认证环节选择 CA 锁认证，则进入 CA 锁签章页面；

- 选择用户信息（选择本地智能卡用户，不需要输入用户名称和密码），点击登录；

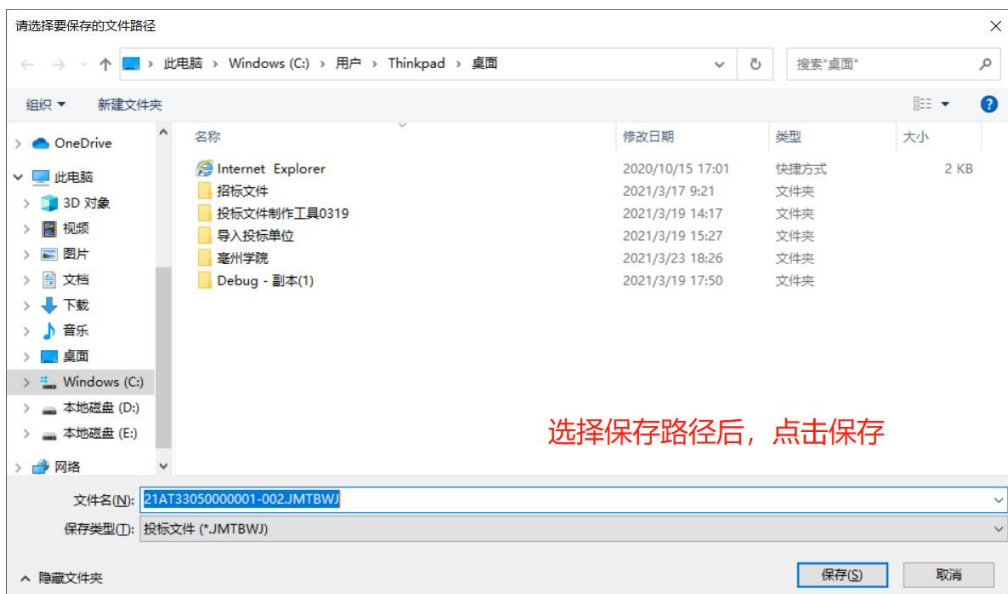




- 选择用印：登录后，点击签章按钮或者多页签章按钮，选择公章类型如公章，点击确定

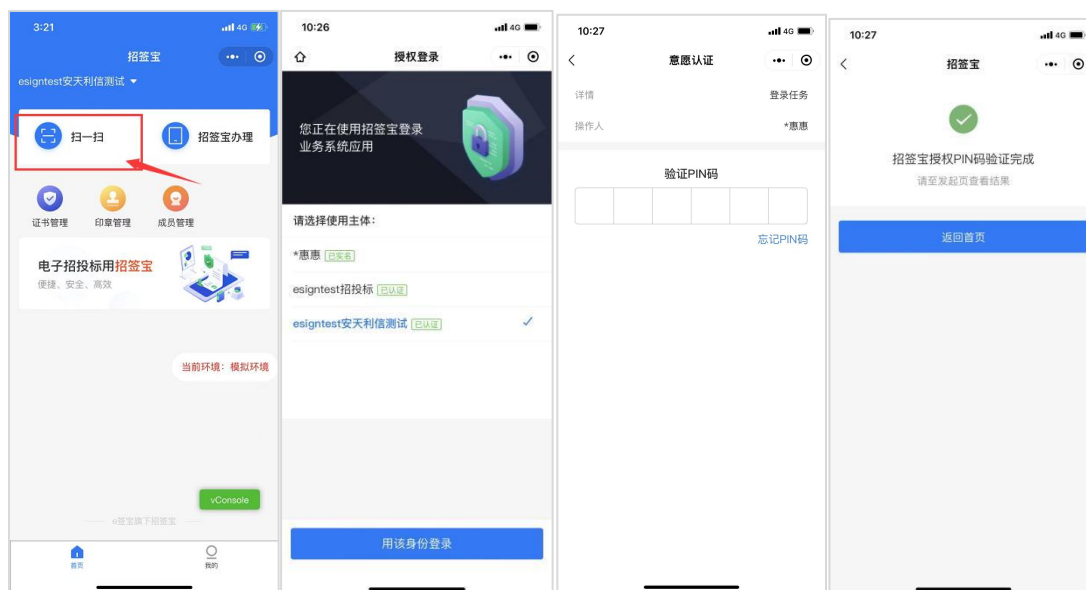
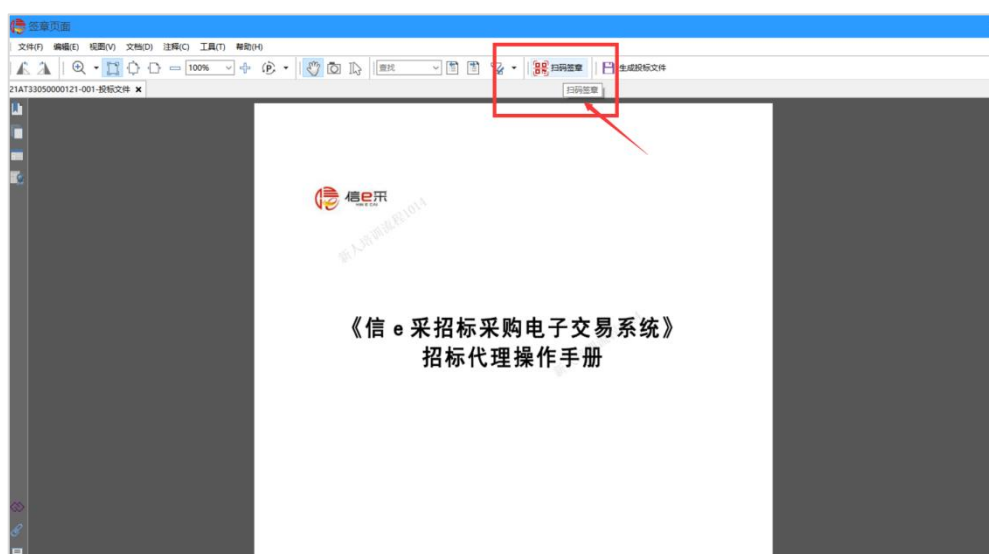


- 切换节点盖章（可根据招标文件要求自行盖章）；
- 盖章完毕后点击确定，选择保存路径，进行文件保存；



②若在身份认证环节选择移动扫码认证方式，则进入移动认证扫码签章页面。

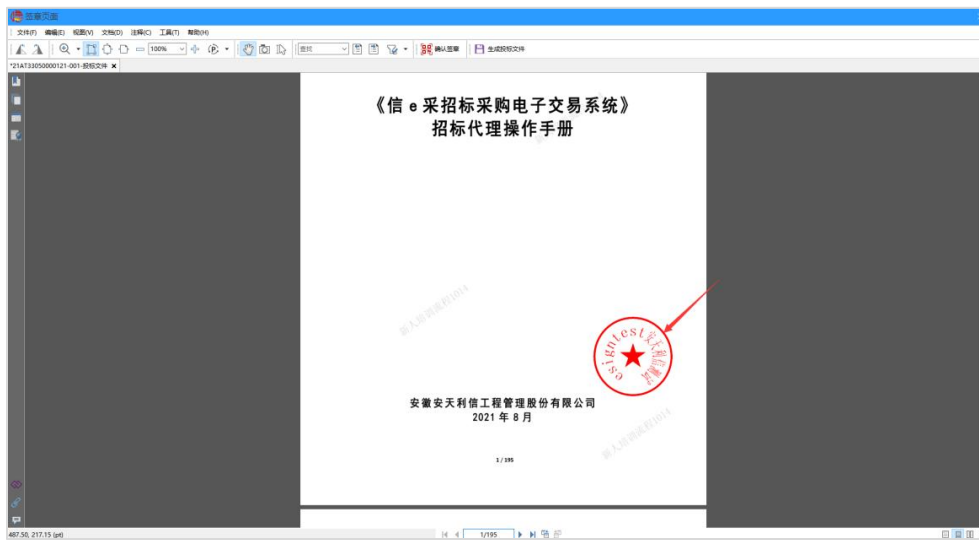
- 点击“扫码签章”按钮，弹出二维码，使用支付宝/微信扫一扫或通过信 e 采公众号移动认证进入招签宝小程序扫一扫，输入六位数字 PIN 码验证成功后，获取电子签章权限；



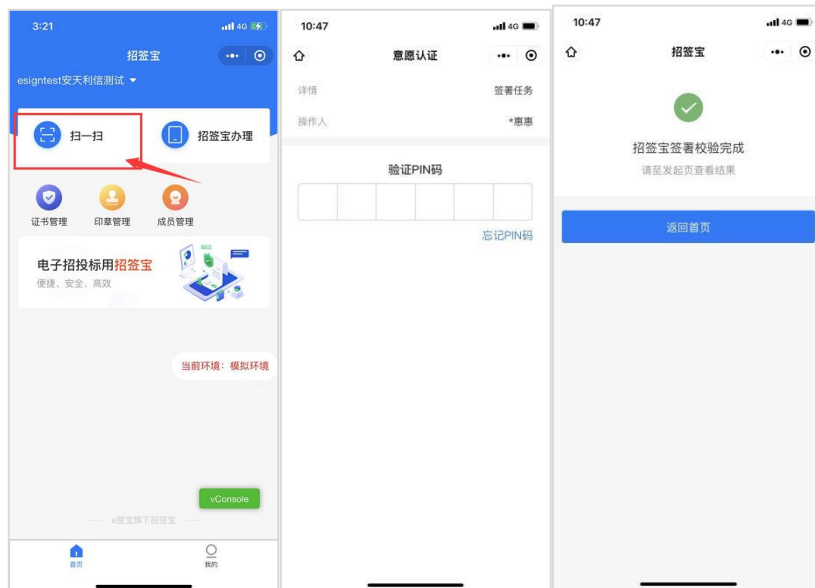
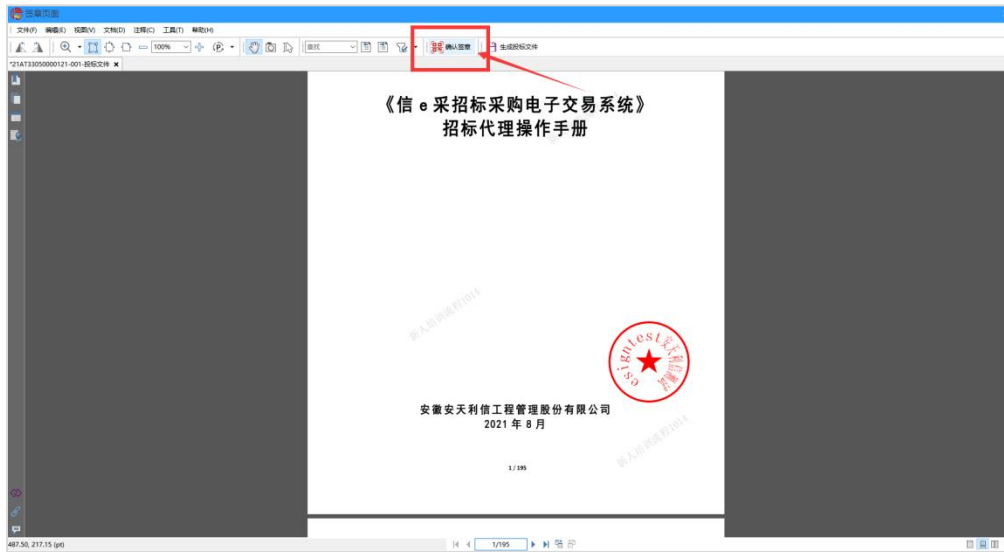
- 扫码获取电子签章权限后，选择需要使用的签章，点击“确定”；



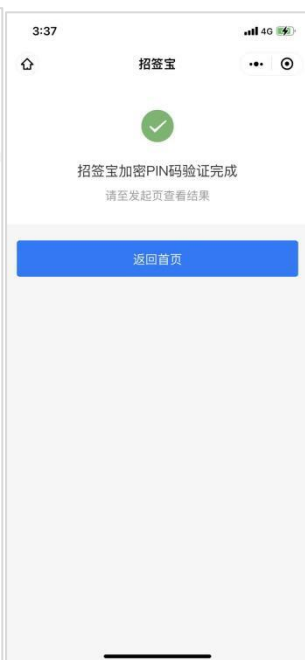
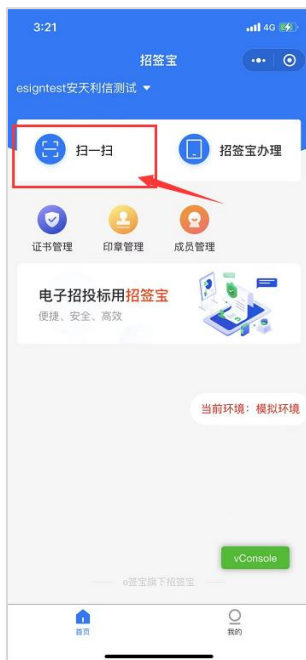
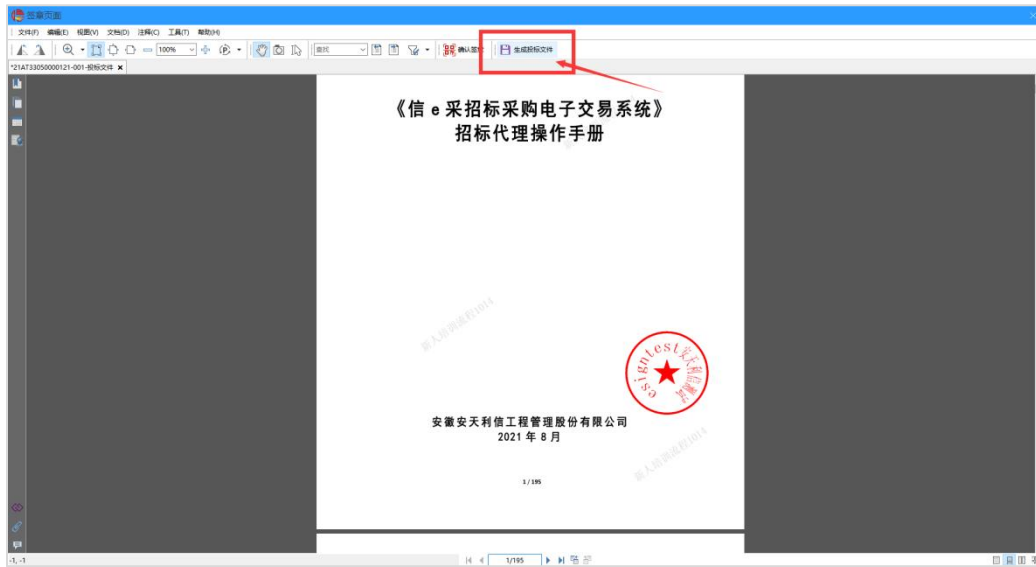
- 选定签章后，在投标文件中需要签章的位置单击鼠标左键，即可盖章；

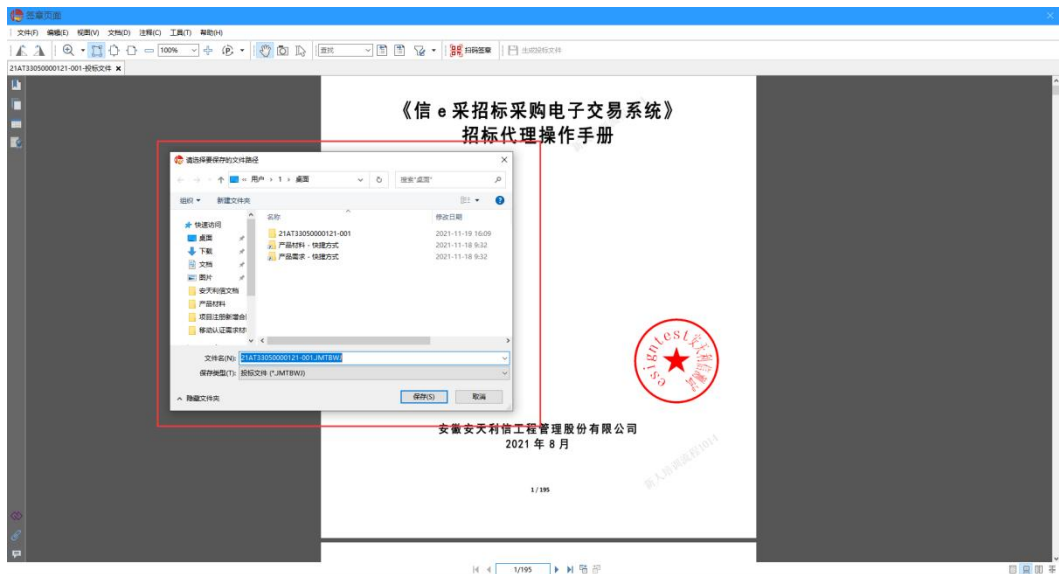


- 盖章完毕后，点击“确认签章”，手机端扫码并输入六位数 PIN 码验证成功后将确认完成签章；

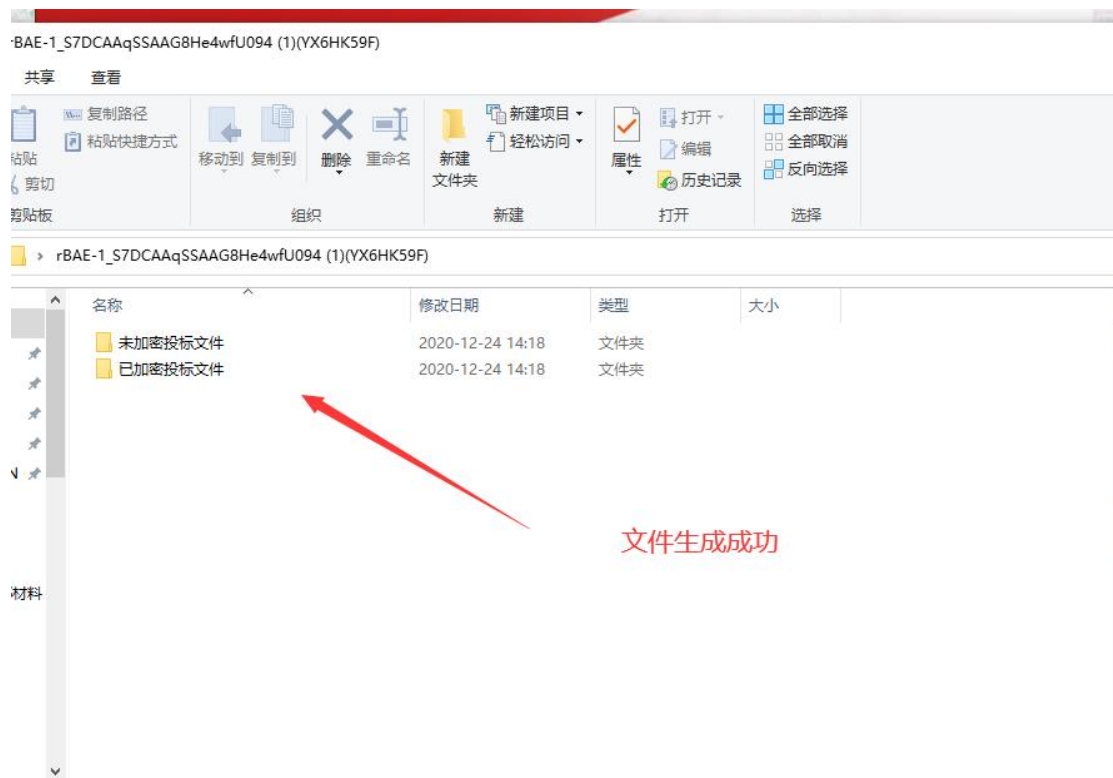


- 确认签章后，点击“生成投标文件”，弹出文件加密二维码窗口，手机端扫码并输入六位数 PIN 码验证成功后完成文件加密，选择保存文件路径，即可导出投标文件；





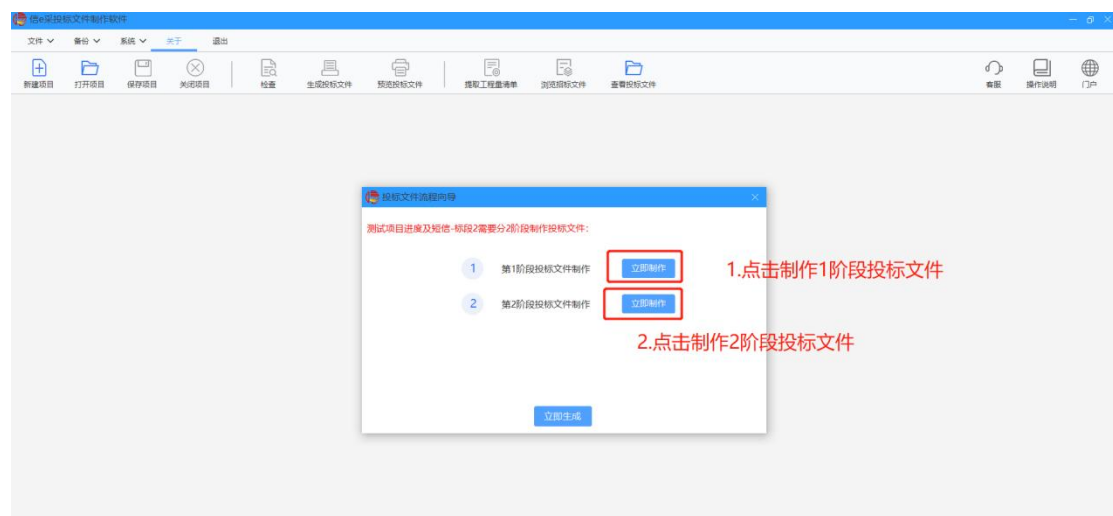
- 生成后，在保存路径查看生成的投标文件（其中加密投标文件. JMTBWJ 需在交易系统一递交投标文件页面上传，而未加密投标文件. WJMTBWJ 可作为备用。）



注：使用 CA 锁签章并加密的投标文件，只能使用 CA 锁进行解密；使用移动认证扫码加密的投标文件，只能使用招签宝小程序移动认证扫码解密。

2.2 多阶段招标文件编制

若为两阶段标段，则需要单独制作两阶段的投标文件，如下图：



1. 制作第一阶段投标文件：

点击【立即制作】按钮，页面跳转至编制投标文件页面（同单标段编制投标文件），包含设置项目信息--上传投标文件--设置评分办法索引--签章四步：

- 设置项目信息：根据本公司实际情况填写项目唱标信息，请投标单位认真填写



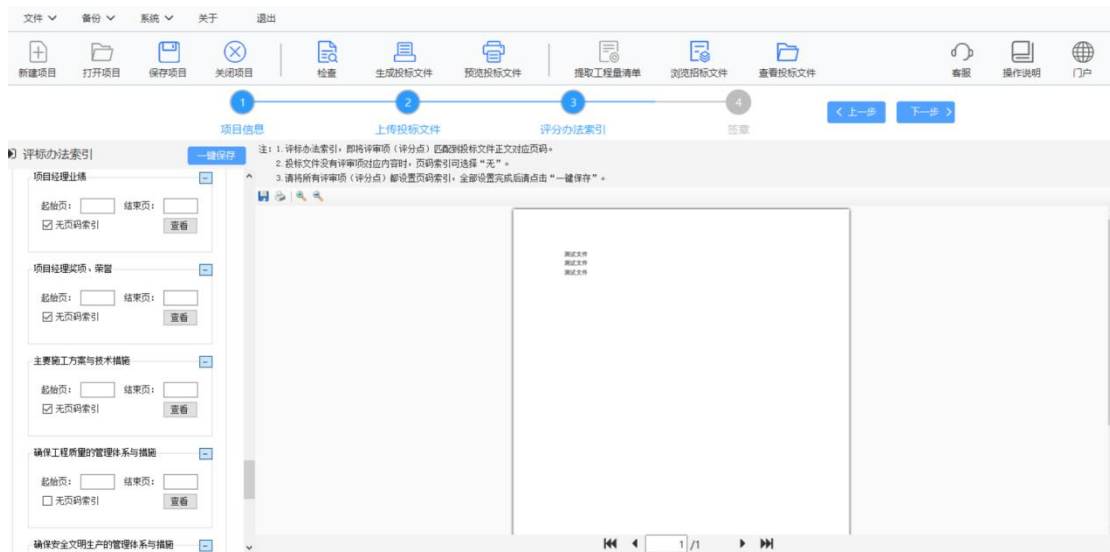
The screenshot shows the 'Project Information' step of the bid preparation process. The interface includes a top navigation bar with menu items like '文件', '备份', '系统', '关于', and '退出'. Below this is a toolbar with icons for '新建项目', '打开项目', '保存项目', '关闭项目', '检查', '生成投标文件', '预览投标文件', '提取工程量清单', '浏览投标文件', '查看投标文件', '客服', '操作说明', and '门户'. A progress bar at the top indicates four steps: 1. 项目信息 (Project Information), 2. 上传投标文件 (Upload Bid Documents), 3. 评分办法索引 (Evaluation Method Index), and 4. 签章 (Signature). The current step is '项目信息', which is divided into '招标部分' (Bidding Part) and '投标部分' (Bidding Part). The '招标部分' includes fields for '招标人' (Bidder: 安徽安天利信工程监理有限公司), '项目名称' (Project Name: 测试项目进度及短信), '项目编号' (Project ID: Z1AT33050000001), '标段号' (Bid Section ID: Z1AT33050000001-002), and '标段名称' (Bid Section Name: 测试项目进度及短信-标段2). The '投标部分' includes fields for '投标人' (Bidder: 安天利信测试二), '投标工期(日历天)' (Bid Duration: test001), and '唱标附件' (Bid Attachment).

- 上传投标文件：

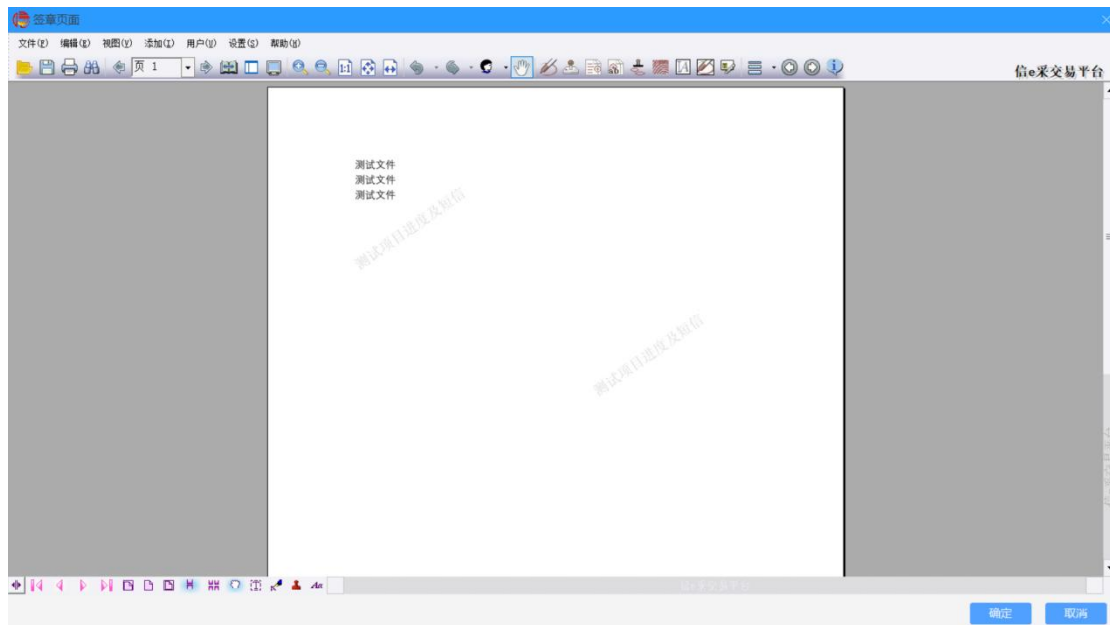


The screenshot shows the 'Upload Bid Documents' step of the bid preparation process. The interface is similar to the previous step, with the same top navigation bar and toolbar. The progress bar indicates that the current step is '上传投标文件'. The main area is titled '导入文件' (Import File) and contains a '投标文件' (Bid Document) section with a '导入投标文件' (Import Bid Document) button and a file upload icon.

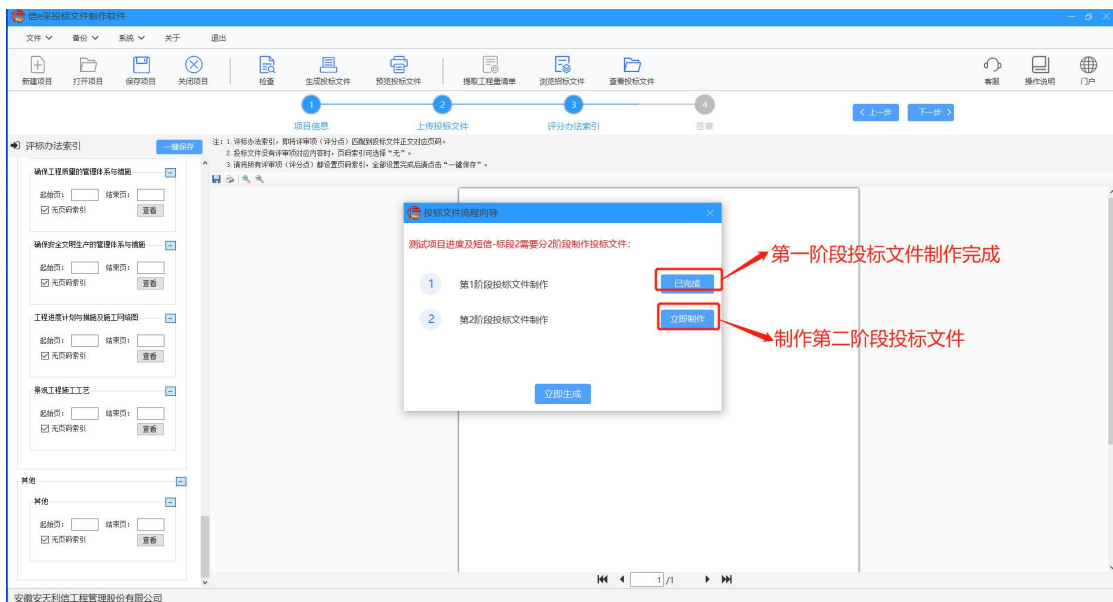
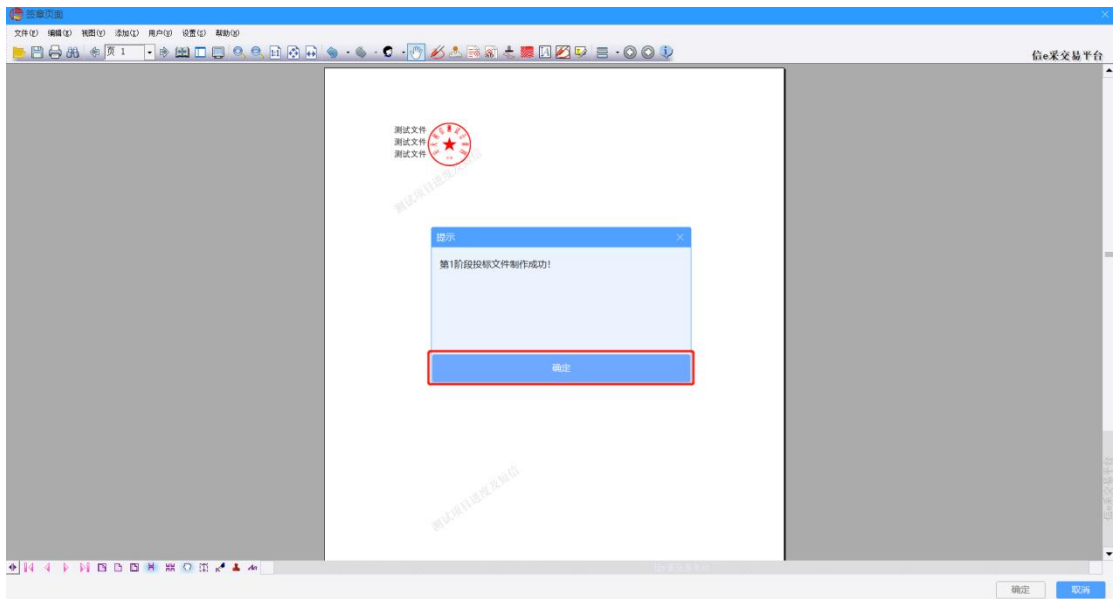
- 设置评分办法索引：



● 签章：



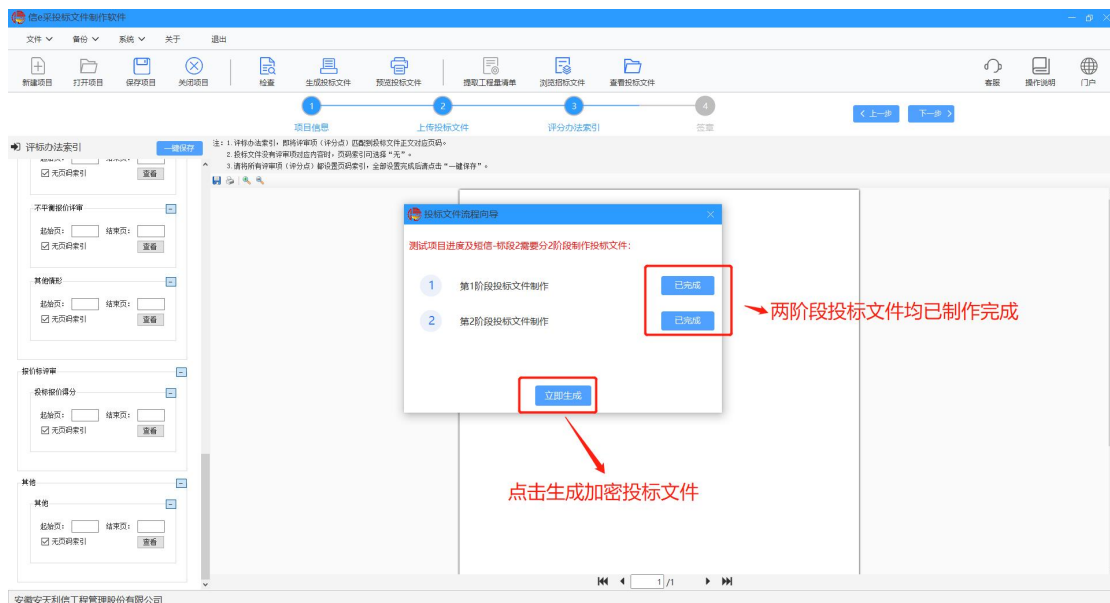
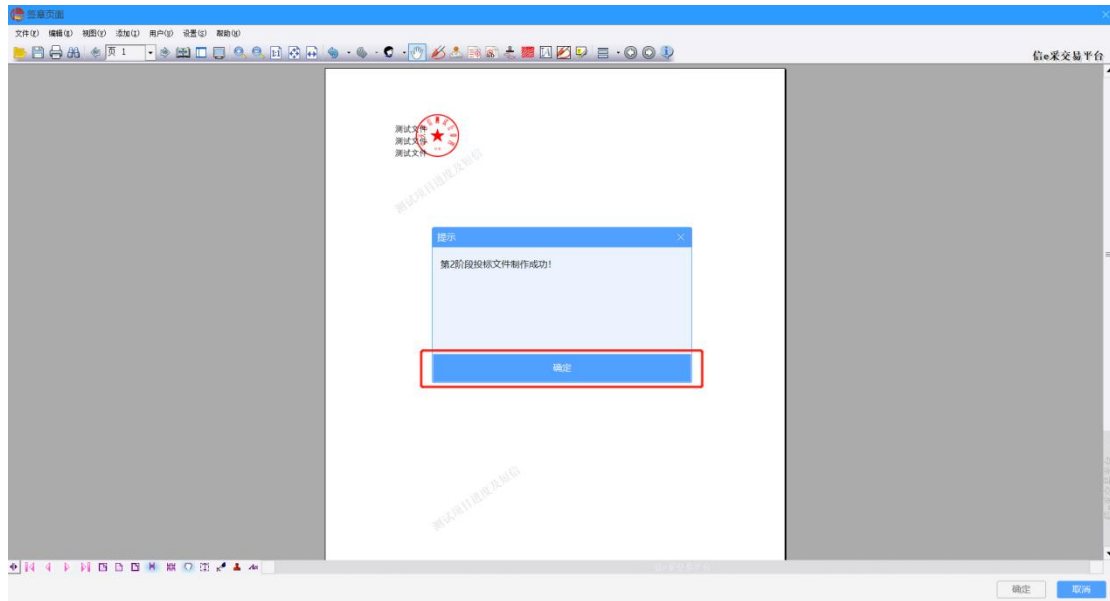
签章完成后，依照页面提示点击确定按钮，进入第二阶段投标文件编制。



2. 制作第二阶段投标文件:

点击【立即制作】按钮，页面跳转至第二阶段编投标文件制页面（同第一标段编制投标文件），包含设置项目信息--上传投标文件--设置评分办法索引--签章四步。

签章完成点击确定，页面进入生成投标文件页面，



当两阶段投标文件均已制作完成后，点击【立即生成】按钮，生成加密投标文件（生成结果同单阶段），生成后到交易系统递交加密投标文件。

备注：在制作某阶段投标文件时，若需要切换至其他阶段，点击【关闭项目】，可进行阶段的切换。



(三) 递交电子投标文件

3.1 递交电子加密投标文件

制作完成电子投标文件后，需登录交易系统（网址：<https://www.xinecai.com/>）上传加密电子投标文件（.JMTBWJ 格式文件）。



进入交易系统后（以货物服务采购为例），选择**投标**，点击**递交投标文件**，进入列表页如下：

可通过标段名称或编号筛选列表数据，找到要递交投标文件的标段，点击**递交**按钮，

序号	标段(包)编号	标段(包)名称	项目编号	项目名称	状态	操作
1	22AT99999099200782-002	系统测试2-20220210	22AT99999099200782	系统测试20220210	已成交	查看 模拟解密
2	22AT99999099200782-001	系统测试1-20220210	22AT99999099200782	系统测试20220210	已成交	查看 模拟解密
3	22AT99999099200247-001	0107系统测试流程	22AT99999099200247	20220105系统测试流程	已成交	查看 模拟解密
4	21AT01006900939-001	安徽建工技师学院太湖校区学生食堂(二层+三层)承包项目	21AT01006900939	安徽建工技师学院太湖校区学生食堂(二层+三层)承包项目	未递交	递交
5	21AT12030000550-001	临湖四期10KV配电工程辅材物资采购项目	21AT12030000550	临湖四期10KV配电工程辅材物资采购项目	未递交	递交
6	21AT12030000597-001	合肥电力安装有限公司肥东分公司2021年度工程项目外部审计服务框架	21AT12030000597	合肥电力安装有限公司肥东分公司2021年度工程项目外部审计服务框架	未递交	递交
7	21AT12039200387-001	合肥庐源电力工程有限公司庐江分公司客户及零星政府工程框架协议项目...	21AT12039200387	合肥庐源电力工程有限公司庐江分公司客户及零星政府工程框架协议项目...	未递交	递交

弹框页如下：

递交投标文件

递交投标文件

* 标段(包)名称: 系统测试20220303-1

* 标段(包)编号: 22AT99999099201334-001

注意:

- 1、由于投标文件均为加密文件，本交易系统无法对此类文件进行浏览、编辑以及任何形式的检查；
- 2、交易系统提示投标文件上传成功，仅表示该投标文件符合本交易系统的格式要求，并已接收到标书服务器；
- 3、本交易系统对投标文件的有效性不承担任何评判或担保责任。

附件信息

备注：如果投标文件很大上传会比较慢，请耐心等待！

投标文件递交截止时间（2022-03-08 10:10）已过，无法继续上传！

请上传JMTBWJ后缀的文件格式

* 投标文件:

上传加密电子投标文件（.JMTBWJ文件），上传完毕后，点击提交按钮。

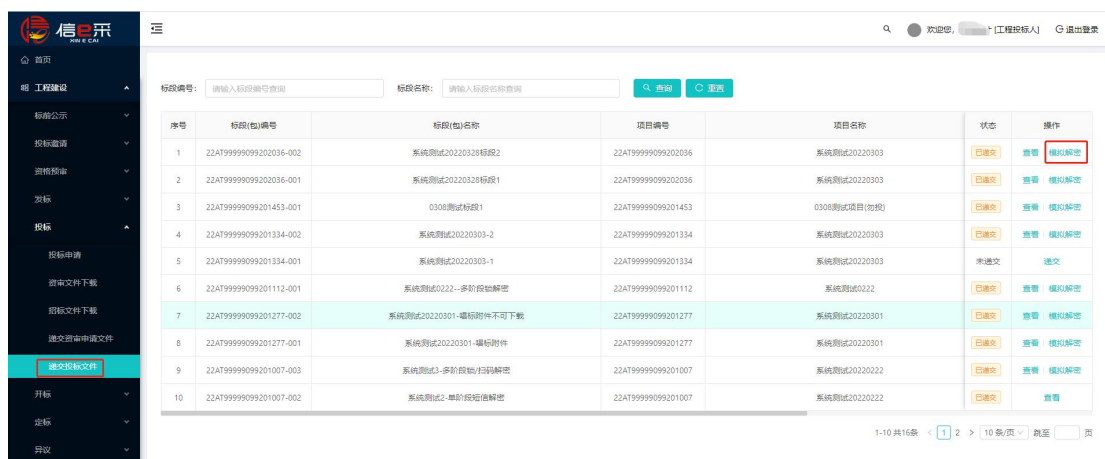
注：①递交电子投标文件前需先下载招标文件。

②投标文件递交有截止时间限制，截止时间已过便不可再上传，故需在投标文件递交截止时间前，完成电子投标文件递交。

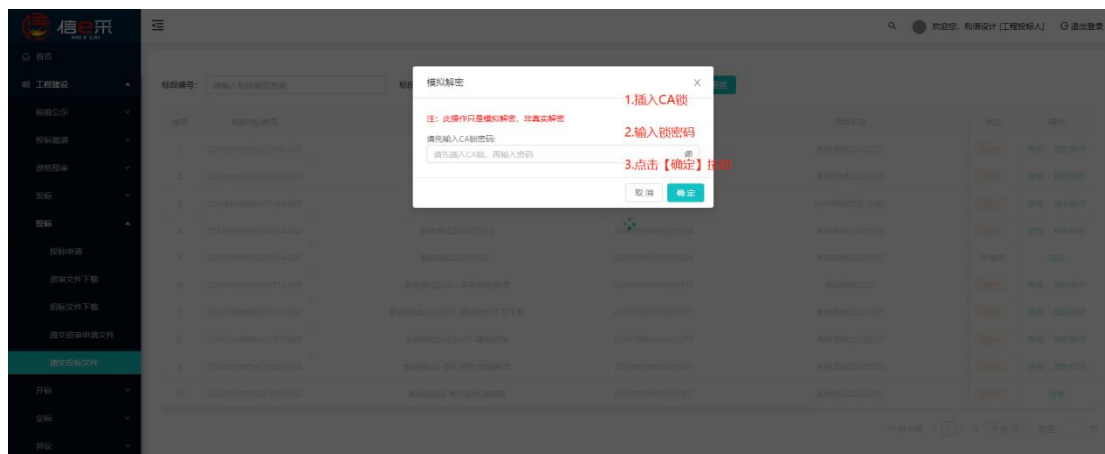
3.2 模拟解密

递交加密投标文件后，可在列表中点击**模拟解密**按钮，模拟解密方式同招标文件制作方式相同。

CA 锁解密:适用于制作电子投标文件使用 ca 锁加密签章的情景，CA 锁必须 IE 浏览器且安装信 e 采驱动，插入 CA 锁输入 CA 锁密码，点击确定。



序号	标段(包)编号	标段(包)名称	项目编号	项目名称	状态	操作
1	22AT9999099202036-002	系统测试20220328标段2	22AT9999099202036	系统测试20220303	已提交	查看 模拟解密
2	22AT9999099202036-001	系统测试20220328标段1	22AT9999099202036	系统测试20220303	已提交	查看 模拟解密
3	22AT9999099201453-001	0308测试标段1	22AT9999099201453	0308测试项目(物投)	已提交	查看 模拟解密
4	22AT9999099201334-002	系统测试20220303-2	22AT9999099201334	系统测试20220303	已提交	查看 模拟解密
5	22AT9999099201334-001	系统测试20220303-1	22AT9999099201334	系统测试20220303	未提交	递交
6	22AT9999099201112-001	系统测试2022-多阶段物解密	22AT9999099201112	系统测试2022	已提交	查看 模拟解密
7	22AT9999099201277-002	系统测试20220301-模拟附件不可下载	22AT9999099201277	系统测试20220301	已提交	查看 模拟解密
8	22AT9999099201277-001	系统测试20220301-模拟附件	22AT9999099201277	系统测试20220301	已提交	查看 模拟解密
9	22AT9999099201007-003	系统测试3-多阶段物/扫码解密	22AT9999099201007	系统测试20220222	已提交	查看 模拟解密
10	22AT9999099201007-002	系统测试3-单阶段物解密	22AT9999099201007	系统测试20220222	已提交	查看



注：①此解密非真实解密，在开标时仍需登录开标系统解密。

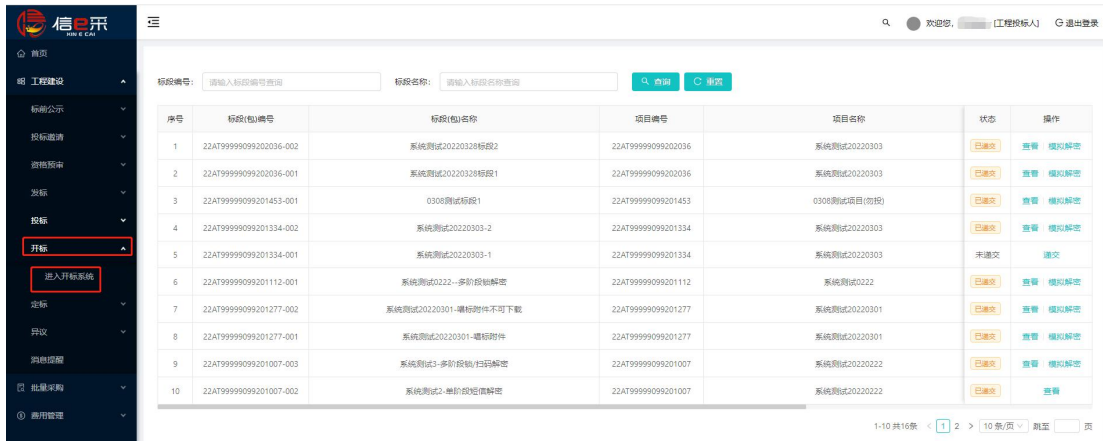
②多阶段的标段，递交投标文件也只需递交一次。

③移动认证方式无模拟解密。

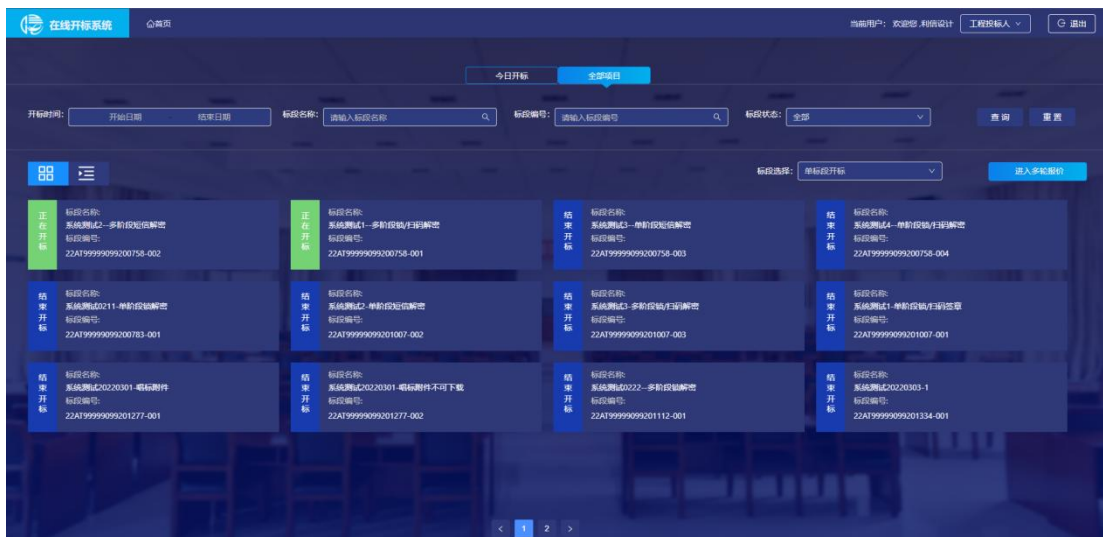
(四) 电子开标

4.1 单阶段标段开标

在交易系统中，选择开标，点击进入开标系统，或直接通过网址 (<https://kb.xinecai.com/>) 进入开标系统。



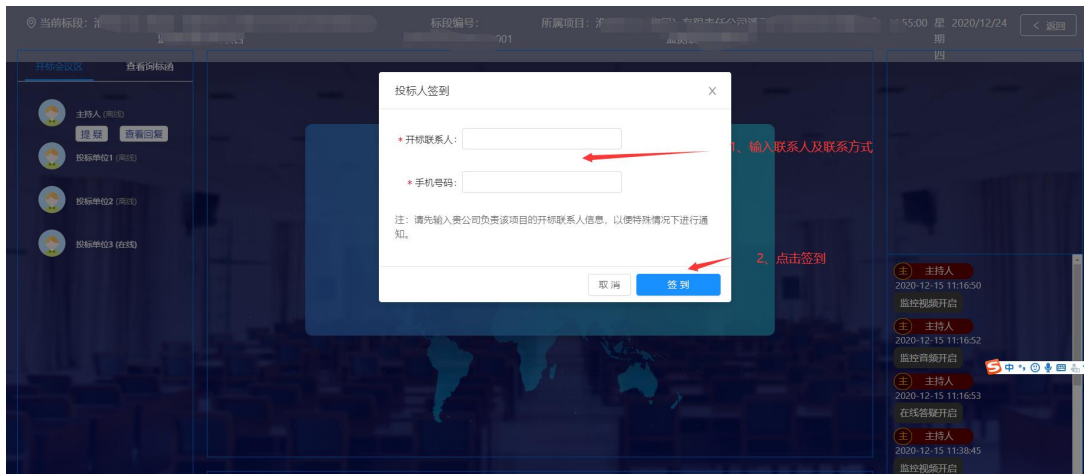
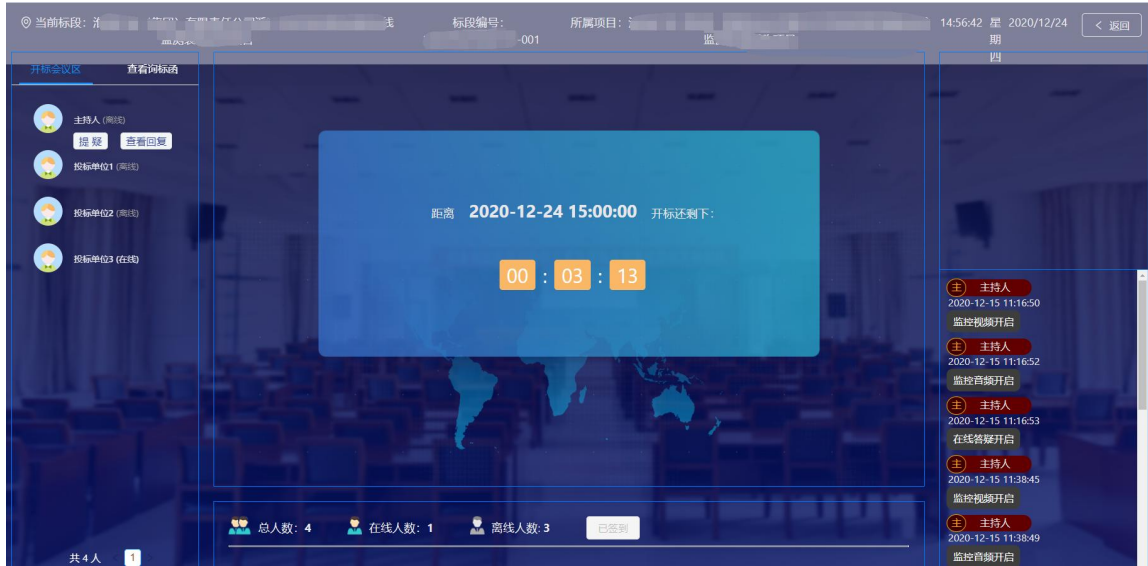
开标系统如下，可通过筛选项开标时间、标段编号、标段名称、标段状态等字段筛选数据，找到需要开标的项目后，点击进入：



可通过切换今日开标和全部项目，查询数据。

1. 开标签到

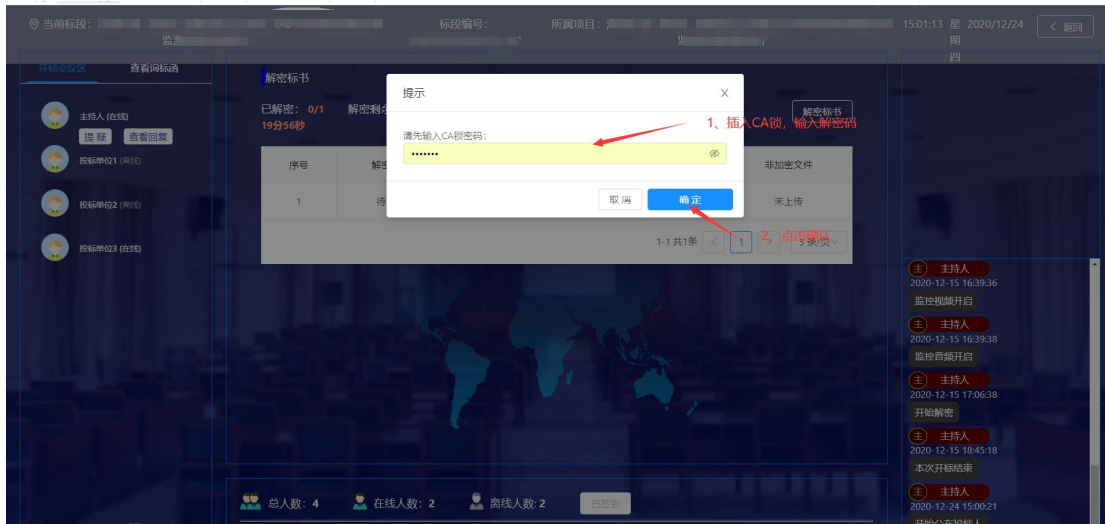
在开标时间到之前输入联系人姓名和号码，点击签到（非必走，根据招标公告要求操作）。



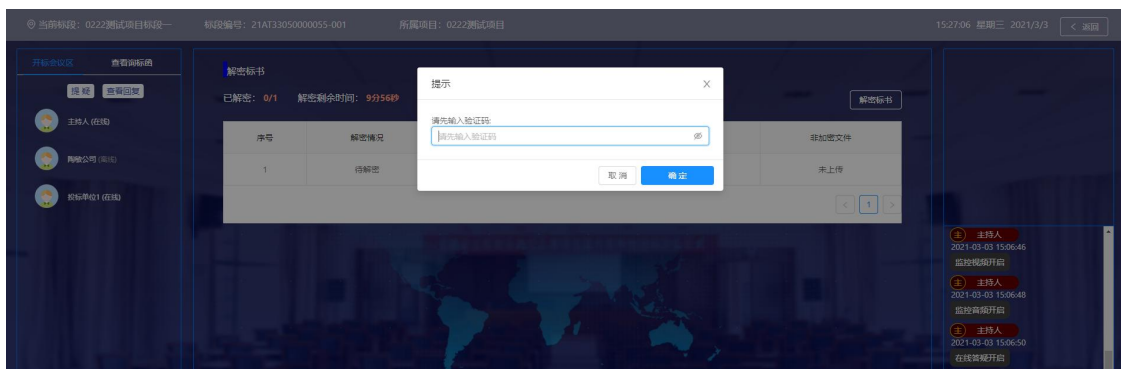
2. 开标解密

代理开启解密后，投标人需在规定的时间内完成解密。

CA 锁解密：若递交的投标文件是投标制作工具制作的. JMTBWJ 格式文件，则解密时需插入 CA 锁，输入 CA 锁密码，进行投标文件解密。



短信解密：若递交的投标文件是.pdf 格式的投标文件，则解密时需要输入短信验证码，进行投标文件解密：

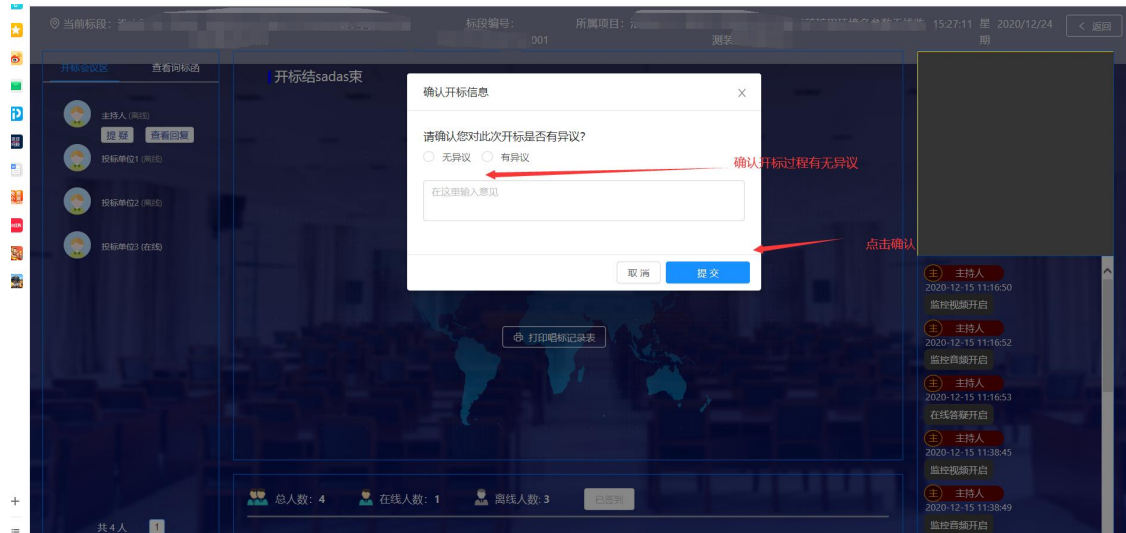


3. 开标结束



4. 确认本次开标是否有异议

选择是否有异议、填写异议信息，点击提交按钮。



5. 多轮报价

若标段开启了多轮报价，则需在规定时间内输入报价、上传报价单。



6. 询标

如有询标，点击查看询，根据询标内容，上传询标函。

